



Rijksinstituut voor Volksgezondheid
en Milieu
Ministerie van Volksgezondheid,
Welzijn en Sport

Epidemiologische situatie van SARS-CoV-2 in GGD West-Brabant

Rijksinstituut voor Volksgezondheid en Milieu - RIVM
2 augustus 2021, 10:00

Samenvatting

Tot en met 2 augustus 2021 10:00 uur zijn er door GGD West-Brabant in totaal 77255 personen positief voor SARS-CoV-2 gemeld aan het RIVM. Tot nu toe zijn 1070 van de gemelde patiënten opgenomen in het ziekenhuis en 618 mensen overleden.

Van het totaal aantal personen met een positieve SARS-CoV-2 testuitslag die door de GGD West-Brabant is gemeld zijn 99,5% woonachtig in regio GGD West-Brabant en 0,5% in andere GGD regio's. In deze pdf zijn alle meldingen meegenomen die door GGD West-Brabant zijn gemeld ongeacht woonlocatie.

Een overzicht van de COVID-19 situatie op landelijk niveau is [hier](#) te vinden.

Uitleg over surveillance van COVID-19 in Nederland

Door middel van surveillance houdt het RIVM zicht op de verspreiding van SARS-CoV-2 in Nederland. Via een samenwerking tussen artsen, laboratoria en de GGD'en wordt informatie verzameld over personen met een positieve SARS-CoV-2 testuitslag. Sinds het begin van de COVID-19 epidemie in Nederland is het testbeleid geleidelijk veranderd. Het huidige testbeleid is hier te vinden. Vanaf 1 december 2020 kunnen ook mensen zonder klachten zich laten testen als zij risico hebben gelopen op een besmetting. Ook is het vanaf 31 maart 2021 mogelijk een zelftest te doen. Deze test wordt aangeraden voor mensen zonder klachten om periodiek (preventief) te testen wanneer dit voor school of werk vereist is. Bij een positieve uitslag is een confirmatietest bij de GGD vereist. Toch is het aannemelijk dat niet alle met SARS-CoV-2 besmette personen daadwerkelijk getest worden. De werkelijke aantallen in Nederland zijn daarom waarschijnlijk hoger dan de aantallen die hier genoemd worden. Aan het RIVM wordt niet gemeld wie hersteld is van een SARS-CoV-2 infectie.

Niet van alle positief geteste personen die gemeld worden aan de GGD is bekend of ze zijn opgenomen in het ziekenhuis of zijn overleden. Dit komt doordat er geen meldingsplicht is voor ziekenhuisopnames of overlijden bij personen met een positieve SARS-CoV-2 testuitslag. De hier gepresenteerde opname- en sterftecijfers betreffen daarom een onderrapportage, en zijn weergegeven in grijs (in tabellen) of in lichtere kleuren (in grafieken). De Stichting NICE rapporteert dagelijks het aantal patiënten met COVID-19 dat opgenomen is in het ziekenhuis en het aantal daarvan dat is opgenomen op de intensive care. Deze aantallen zijn meer compleet, en worden ook weergegeven in deze rapportage. De stichting NICE registreert niet of iemand vanwege COVID-19 ziekte is opgenomen of om een andere reden.

Open data

De volgende bestanden met data over SARS-CoV-2 en COVID-19 zijn openbaar beschikbaar:

- Cumulatieve aantallen per gemeente per dag, van het aantal personen met een positieve testuitslag voor SARS-CoV-2, in het ziekenhuis opgenomen COVID-19 patiënten en overleden patiënten positief voor SARS-CoV-2 gemeld bij de GGD ten tijde van publicatie.
- Aantal in het ziekenhuis opgenomen COVID-19 patiënten per gemeente per dag, volgens NICE registratie.
- Karakteristieken van elke voor SARS-CoV-2 positief geteste persoon in Nederland.
- Aantallen GGD-meldingen van SARS-CoV-2 in gehandicaptenzorginstellingen naar veiligheidsregio, per datum.
- Aantallen GGD-meldingen van SARS-CoV-2 in personen van 70 jaar en ouder woonachtig buiten een instelling naar veiligheidsregio, per datum.
- Aantallen GGD-meldingen van SARS-CoV-2 in verpleeghuizen naar veiligheidsregio, per datum.

-
- Aantallen GGD-meldingen van SARS-CoV-2 per gemeente, per publicatiedatum.
 - Het reproductiegetal van SARS-CoV-2.
 - Aantal besmettelijke personen per dag.
 - De Nationale SARS-CoV-2 afvalwatersurveillance.

Dit document is vertrouwelijk en verdere verspreiding valt onder de verantwoordelijkheid van de GGD. Door eventuele kleine aantallen kunnen personen mogelijk herleidbaar zijn.

Vertrouwelijk

Inhoudsopgave

	Pagina
1 Samenvatting COVID-19 meldingen van de GGD West-Brabant vanaf 27 februari 2020	4
2 COVID-19 meldingen aan de GGD West-Brabant vanaf 5 april 2021	5
3 Top vijf gemeenten in de afgelopen week	7
4 Leeftijdsverdeling en man-vrouwverdeling van bij de GGD West-Brabant positief op SARS-CoV-2 geteste personen	9
5 Reishistorie van bij de GGD West-Brabant positief op SARS-CoV-2 geteste personen vanaf 5 april 2021 en in de afgelopen week	11
6 Uitgevoerde werkzaamheden van bij de GGD West-Brabant gemelde personen met een positieve testuitslag voor COVID-19 vanaf 10 juni 2021 en in de afgelopen week	12
7 COVID-19 ziekenhuisopnames en opnames op de intensive care gerapporteerd door de Stichting NICE	13
8 Bron- en contactonderzoek van SARS-CoV-2 meldingen aan de GGD West-Brabant	15
8.1 Brononderzoek: Setting van mogelijke besmetting van personen met een positieve testuitslag voor SARS-CoV-2 vanaf 5 april 2021 en in de afgelopen week	15
8.2 Bron- en contactonderzoek van SARS-CoV-2 meldingen aan de GGD West-Brabant	17
9 Surveillance van SARS-CoV-2 in verpleeghuizen, woonzorgcentra en gehandicaptenzorginstellingen vanaf 5 april 2021	23
10 SARS-CoV-2 testen afgenomen door de GGD West-Brabant vanaf 5 april 2021	24
11 Vergelijking met landelijke situatie	93

Klik op de titel om naar het betreffende hoofdstuk in het document te gaan.

1 Samenvatting COVID-19 meldingen van de GGD West-Brabant vanaf 27 februari 2020Tabel 1: Aantal door de GGD gemelde personen positief voor SARS-CoV-2, aantal in het ziekenhuis opgenomen COVID-19 patiënten gemeld door de GGD en aantal overleden personen positief voor SARS-CoV-2 gemeld door de GGD^{1,2}

Gezondheidsstatus	Totaal	%	Meldingen afgelopen week ³	Gecorrigeerd ⁴	Verskil met vorige week ⁵
Totaal gemeld	77255		889	-1	888
Ziekenhuisopname	1070	1.4	8	0	8
Overleden	618	0.8	0	0	0

¹ Sinds 1 december 2020 kunnen naast mensen met klachten ook mensen zonder klachten zich laten testen als zij risico hebben gelopen op een besmetting. Ook is het vanaf 31 maart 2021 mogelijk een zelftest te doen. Deze test wordt aangeraden voor mensen zonder klachten om periodiek (preventief) te testen wanneer dit voor school of werk vereist is. Bij een positieve uitslag is een confirmatietest bij de GGD vereist. Toch is het aannemelijk dat niet alle met SARS-CoV-2 besmette personen daadwerkelijk getest worden. De werkelijke aantallen in Nederland zijn daarom waarschijnlijk hoger dan de aantallen die hier genoemd worden. Het werkelijke aantal COVID-19 patiënten opgenomen in het ziekenhuis of overleden is hoger dan het aantal opgenomen of overleden patiënten gemeld in de surveillance. Dit komt doordat er geen meldingsplicht geldt voor ziekenhuisopname door of overlijden aan COVID-19. De hier gerepresenteerde opname- en sterftecijfers betreffen daarom een onderrapportage, en zijn weergegeven in grijs. Aan het RIVM wordt niet gemeld wie hersteld is.

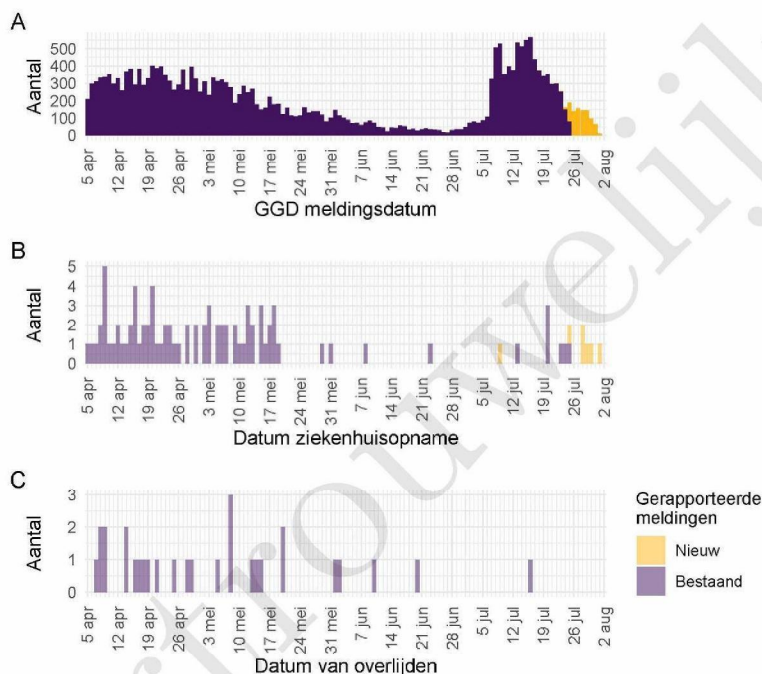
² Voor 8 sterfgevallen is aangegeven dat COVID-19 niet de directe oorzaak van overlijden is.

³ Meldingen die tussen 26 juli 2021 10:01 en 2 augustus 2021 10:00 aan het RIVM zijn gedaan. Dit betreft het aantal meldingen, opnames en overlijdens die in de afgelopen week nieuw aan het RIVM zijn gerapporteerd. Datum van melding aan de GGD, ziekenhuisopname of overlijden kan echter in een andere week vallen. Bij de meeste overige tabellen en figuren in dit rapport wordt de datum van melding, ziekenhuisopname of overlijden gebruikt. Deze cijfers zijn dus niet hetzelfde.

⁴ Meldingen die gewist of herzien zijn tussen 26 juli 2021 10:01 en 2 augustus 2021 10:00. Behalve dat er nieuwe meldingen worden ontvangen, worden eerdere meldingen soms aangepast; de aantallen meldingen per week kunnen daardoor variëren.

⁵ Het verschil tussen de cumulatieve meldingen t/m 2 augustus 2021 10:00 ten opzichte van 26 juli 2021 10:00.

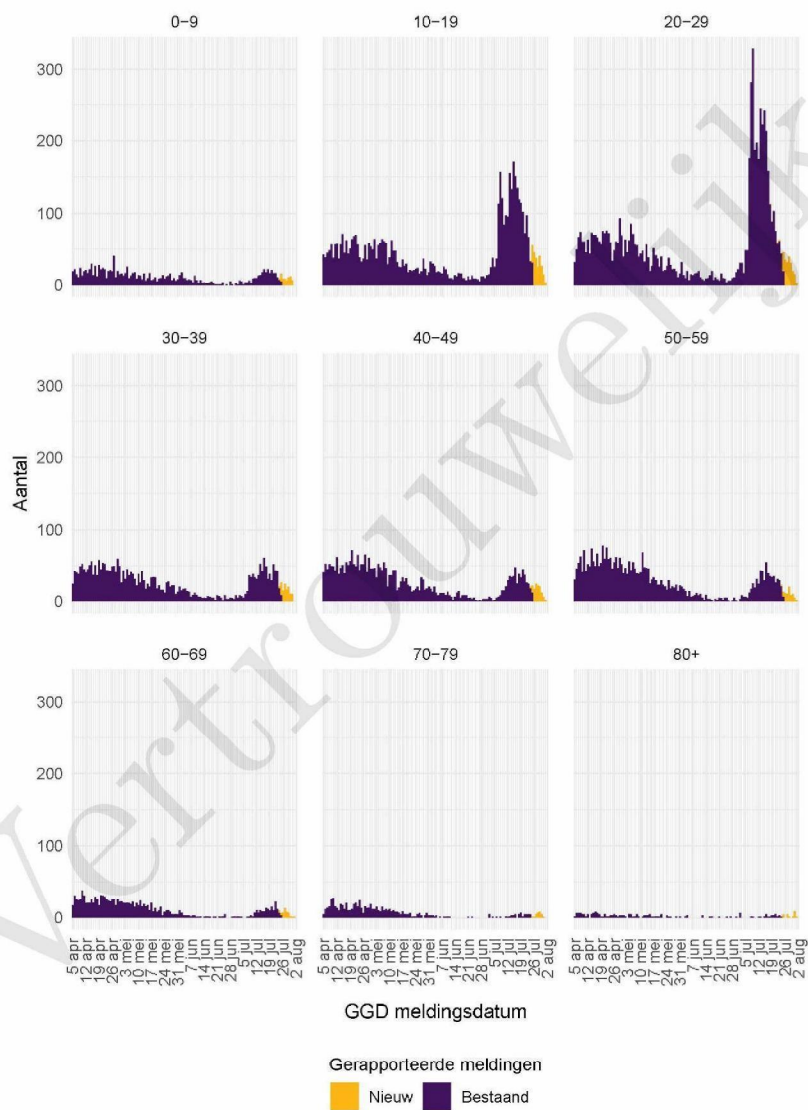
2 COVID-19 meldingen aan de GGD West-Brabant vanaf 5 april 2021



Figuur 1: Aantal aan de GGD gemelde SARS-CoV-2 personen positief voor SARS-CoV-2 vanaf 5 april 2021¹. (A) Aantal aan de GGD gemelde personen positief voor SARS-CoV-2, naar meldingsdatum. (B) Aantal aan de GGD gemelde in het ziekenhuis opgenomen COVID-19 patiënten, naar datum van ziekenhuisopname. (C) Aantal aan de GGD gemelde overleden personen positief voor SARS-CoV-2, naar datum van overlijden.

¹ Meldingen aan het RIVM van 5 april 2021 t/m 26 juli 2021 10:00 uur zijn in deze grafieken weergegeven in paars. Meldingen van 26 juli 2021 10:01 uur t/m 2 augustus 10:00 uur zijn weergegeven in geel. Sinds 1 juni 2020 kan iedereen zich met klachten laten testen. Vanaf 1 december 2020 kunnen ook mensen zonder klachten zich laten testen als zij risico hebben gelopen op een besmetting. Toch is het aannemelijk dat niet alle met SARS-CoV-2 besmette personen daadwerkelijk getest worden. De werkelijke aantallen zijn daarom waarschijnlijk hoger dan de aantallen die hier weergegeven worden. Van 1 patiënt(en) is de datum van opname en/of de datum van overlijden niet bekend. Deze kunnen daarom niet worden weergegeven in deze figuren. Er geldt geen meldingsplicht voor ziekenhuisopname door of overlijden aan COVID-19. De hier gepresenteerde cijfers betreffen daarom een onderrapportage en zijn in figuur B en C weergegeven in lichtere kleuren. Een leeg figuur betekent dat er in de betreffende periode geen meldingen waren.

2 COVID-19 MELDINGEN AAN DE GGD WEST-BRABANT VANAF 5 APRIL 2021



Figuur 2: Aantal aan de GGD gemelde SARS-CoV-2 personen vanaf 5 april 2021, per leeftijdsgroep. Een leeg figuur betekent dat er in de betreffende periode geen meldingen waren.

3 Top vijf gemeenten in de afgelopen week

In de afgelopen week zijn binnen de veiligheidsregio('s) van GGD West-Brabant het grootste aantal GGD-meldingen ontvangen van personen positief voor SARS-CoV-2 die woonachtig zijn in de onderstaande gemeentes. Dit kunnen dus ook meldingen betreffen van personen die bij een teststraat in een andere GGD-regio zijn getest.

Tabel 2: De vijf gemeenten met het grootste aantal aan de GGD gemelde COVID-19 patiënten in de afgelopen week naar aantal meldingen per 100.000 ^{1,2}.

GGD	Gemeente	Aantal meldingen per 100.000	Aantal meldingen	Bevolking 2020
GGD West-Brabant	Bergen op Zoom	177.8	120	67496
GGD West-Brabant	Oosterhout	160.8	90	55982
GGD West-Brabant	Breda	127.1	234	184069
GGD West-Brabant	Drimmelen	117.3	32	27272
GGD West-Brabant	Baarle-Nassau	102.1	7	6859

¹ Betreft het aantal personen positief voor SARS-CoV-2 met een datum van melding aan de GGD, in de periode van 26 juli 2021 10:01 t/m 2 augustus 2021 10:00 uur.

² Sinds 1 december 2020 kunnen naast mensen met klachten ook mensen zonder klachten zich laten testen als zij risico hebben gelopen op een besmetting. Ook is het vanaf 31 maart 2021 mogelijk een zelftest te doen. Deze test wordt aangeraden voor mensen zonder klachten om periodiek (preventief) te testen wanneer dit voor school of werk vereist is. Bij een positieve uitslag is een confirmatietest bij de GGD vereist. Toch is het aannemelijk dat niet alle personen positief voor SARS-CoV-2 getest worden. De werkelijke aantallen zijn daarom waarschijnlijk hoger dan de aantallen die hier genoemd worden.

3 TOP VIJF GEMEENTEN IN DE AFGELOPEN WEEK

Tabel 3: De vijf gemeenten met absoluut het grootste aantal aan de GGD gemelde COVID-19 patiënten in de afgelopen week ^{1,2}.

GGD	Gemeente	Aantal meldingen per 100.000	Aantal meldingen	Bevolking 2020
GGD West-Brabant	Breda	127.1	234	184069
GGD West-Brabant	Bergen op Zoom	177.8	120	67496
GGD West-Brabant	Oosterhout	160.8	90	55982
GGD West-Brabant	Roosendaal	94.5	73	77251
GGD West-Brabant	Moerdijk	97.0	36	37129

¹ Betreft het aantal personen positief voor SARS-CoV-2 met een datum van melding aan de GGD, in de periode van 26 juli 2021 10:01 t/m 2 augustus 2021 10:00 uur.

² Sinds 1 december 2020 kunnen naast mensen met klachten ook mensen zonder klachten zich laten testen als zij risico hebben gelopen op een besmetting. Ook is het vanaf 31 maart 2021 mogelijk een zelftest te doen. Deze test wordt aangeraden voor mensen zonder klachten om periodiek (preventief) te testen wanneer dit voor school of werk vereist is. Bij een positieve uitslag is een confirmatietest bij de GGD vereist. Toch is het aannemelijk dat niet alle personen positief voor SARS-CoV-2 getest worden. De werkelijke aantallen zijn daarom waarschijnlijk hoger dan de aantallen die hier genoemd worden.

4 LEEFTIJDVERDELING EN MAN-VROUWVERDELING VAN BIJ DE GGD WEST-BRABANT
POSITIEF OP SARS-COV-2 GETESTE PERSONEN

4 Leeftijdverdeling en man-vrouwverdeling van bij de GGD West-Brabant positief op SARS-CoV-2 geteste personen

Tabel 4: Leeftijdverdeling van aan de GGD gemelde personen met een positieve testuitslag voor SARS-CoV-2, van in het ziekenhuis opgenomen COVID-19 patiënten en van overleden personen positief voor COVID-19 in de afgelopen week^{1,2}.

Leeftijdsgroep	Meldingen		Ziekenhuisopnames		Overleden	
	Aantal	%	Aantal	%	Aantal	%
Totaal gemeld	757		5		0	
0-4	16	2.1	0	0.0	0	0.0
5-9	32	4.2	0	0.0	0	0.0
10-14	90	11.9	0	0.0	0	0.0
15-19	100	13.2	0	0.0	0	0.0
20-24	100	13.2	0	0.0	0	0.0
25-29	70	9.2	0	0.0	0	0.0
30-34	50	6.6	0	0.0	0	0.0
35-39	45	5.9	1	20.0	0	0.0
40-44	57	7.5	0	0.0	0	0.0
45-49	47	6.2	2	40.0	0	0.0
50-54	47	6.2	0	0.0	0	0.0
55-59	19	2.5	0	0.0	0	0.0
60-64	28	3.7	0	0.0	0	0.0
65-69	11	1.5	0	0.0	0	0.0
70-74	14	1.8	0	0.0	0	0.0
75-79	13	1.7	1	20.0	0	0.0
80-84	6	0.8	0	0.0	0	0.0
85-89	10	1.3	1	20.0	0	0.0
90-94	2	0.3	0	0.0	0	0.0
95+	0	0.0	0	0.0	0	0.0
Niet vermeld	0	0.0	0	0.0	0	0.0

¹ Betreft het aantal personen positief voor SARS-CoV-2 met een datum van melding aan de GGD, opnamedatum of datum van overlijden in de periode van 26 juli 2021 10:01 t/m 2 augustus 2021 10:00 uur.

² Sinds 1 december 2020 kunnen naast mensen met klachten ook mensen zonder klachten zich laten testen als zij risico hebben gelopen op een besmetting. Ook is het vanaf 31 maart 2021 mogelijk een zelftest te doen. Deze test wordt aangeraden voor mensen zonder klachten om periodiek (preventief) te testen wanneer dit voor school of werk vereist is. Bij een positieve uitslag is een confirmatietest bij de GGD vereist. Toch is het aannemelijk dat niet alle met SARS-CoV-2 besmette personen daadwerkelijk getest worden. De werkelijke aantallen in Nederland zijn daarom waarschijnlijk hoger dan de aantallen die hier genoemd worden. Het werkelijke aantal COVID-19 patiënten opgenomen in het ziekenhuis of overleden is hoger dan het aantal opgenomen of overleden patiënten gemeld in de surveillance. Dit komt doordat er geen meldingsplicht geldt voor ziekenhuisopname door of overlijden aan COVID-19. De hier gepresenteerde opname- en sterftecijfers betreffen daarom een onderrapportage, en zijn weergegeven in grijs. Aan het RIVM wordt niet gemeld wie hersteld is.

4 LEEFTIJDVERDELING EN MAN-VROUWVERDELING VAN BIJ DE GGD WEST-BRABANT
POSITIEF OP SARS-COV-2 GETESTE PERSONEN

Tabel 5: Man-vrouwverdeling van aan de GGD gemelde personen met een positieve testuitslag voor SARS-CoV-2, van in het ziekenhuis opgenomen COVID-19 patiënten en van overleden personen positief voor SARS-CoV-2 in de afgelopen week^{1,2}

Geslacht	Meldingen		Ziekenhuisopnames		Overleden	
	Aantal	%	Aantal	%	Aantal	%
Totaal gemeld	757		5		0	
Man	364	48.1	4	80.0	0	0.0
Vrouw	393	51.9	1	20.0	0	0.0

¹ Betreft het aantal personen positief voor SARS-CoV-2 met een datum van melding aan de GGD, opnamedatum of datum van overlijden in de periode van 26 juli 2021 10:01 t/m 2 augustus 2021 10:00 uur.

² Sinds 1 december 2020 kunnen naast mensen met klachten ook mensen zonder klachten zich laten testen als zij risico hebben gelopen op een besmetting. Ook is het vanaf 31 maart 2021 mogelijk een zelftest te doen. Deze test wordt aangeraden voor mensen zonder klachten om periodiek (preventief) te testen wanneer dit voor school of werk vereist is. Bij een positieve uitslag is een confirmatietest bij de GGD vereist. Toch is het aannemelijk dat niet alle met SARS-CoV-2 besmette personen daadwerkelijk getest worden. De werkelijke aantallen in Nederland zijn daarom waarschijnlijk hoger dan de aantallen die hier genoemd worden. Het werkelijke aantal COVID-19 patiënten opgenomen in het ziekenhuis of overleden is hoger dan het aantal opgenomen of overleden patiënten gemeld in de surveillance. Dit komt doordat er geen meldingsplicht geldt voor ziekenhuisopname door of overlijden aan COVID-19. De hier gepresenteerde opname- en sterftecijfers betreffen daarom een onderrapportage, en zijn weergegeven in grijs. Aan het RIVM wordt niet gemeld wie hersteld is.

5 REISHISTORIE VAN BIJ DE GGD WEST-BRABANT POSITIEF OP SARS-COV-2 GETESTE
PERSONEN VANAF 5 APRIL 2021 EN IN DE AFGELOPEN WEEK

5 Reishistorie van bij de GGD West-Brabant positief op SARS-CoV-2 geteste personen vanaf 5 april 2021 en in de afgelopen week

Tabel 6: Aantal aan de GGD gemelde personen met een positieve testuitslag voor SARS-CoV-2 die in de 14 dagen voor aanvang van de ziekte in het buitenland zijn geweest¹.

	Vanaf 5 april 2021		Afgelopen week ²	
	Aantal	%	Aantal	%
Totaal gemeld	25318		889	
Reishistorie	738	2.9	68	7.6
Geen reishistorie	21625	85.4	708	79.6
Niet vermeld	2955	11.7	113	12.7

¹ Of een persoon met een positieve testuitslag voor SARS-CoV-2 wel of geen reishistorie heeft, wordt vanaf 31 augustus 2020 bepaald door de volgende criteria: a) De persoon met een positieve testuitslag voor SARS-CoV-2 heeft bij de GGD aangegeven een reishistorie te hebben en b) er zit maximaal 14 dagen tussen de terugkomst en de eerste ziektedag van de persoon met een positieve testuitslag voor SARS-CoV-2.

² Meldingen die tussen 26 juli 2021 10:01 en 2 augustus 2021 10:00 aan het RIVM zijn gedaan.

Tabel 7: Aantal aan de GGD gemelde personen met een positieve testuitslag voor SARS-CoV-2 die in de 14 dagen voor aanvang van de ziekte in het buitenland zijn geweest naar verblijfplaats¹.

Land van verblijf	Vanaf 5 april 2021		Afgelopen week ²	
	Aantal	%	Aantal	%
Spanje	165	22.4	19	27.9
België	203	27.5	12	17.6
Frankrijk	51	6.9	9	13.2
Curaçao	22	3.0	7	10.3
Duitsland	66	8.9	6	8.8
Griekenland	62	8.4	5	7.4
Italië	18	2.4	2	2.9
Kroatië	8	1.1	2	2.9
Marokko	3	0.4	2	2.9
Polen	17	2.3	2	2.9
Portugal	50	6.8	2	2.9
Am. Maagdeneilanden	1	0.1	1	1.5
Oostenrijk	14	1.9	1	1.5
Turkije	7	0.9	1	1.5
Zuid-Afrika	2	0.3	1	1.5
Overig	85	11.5	0	0.0
Gereisd, maar land is niet vermeld	7	0.9	1	1.5

¹ Sommige mensen kunnen in verschillende landen zijn geweest voorafgaand aan een positieve SARS-CoV-2 test in Nederland.

² Meldingen die tussen 26 juli 2021 10:01 en 2 augustus 2021 10:00 aan het RIVM zijn gedaan.

6 UITGEVOERDE WERKZAAMHEDEN VAN BIJ DE GGD WEST-BRABANT GEMELDE PERSONEN MET EEN POSITIEVE TESTUITSLAG VOOR COVID-19 VANAF 10 JUNI 2021 EN IN DE AFGELOPEN WEEK

6 Uitgevoerde werkzaamheden van bij de GGD West-Brabant gemelde personen met een positieve testuitslag voor COVID-19 vanaf 10 juni 2021 en in de afgelopen week¹

Tabel 8: Aantal aan de GGD gemelde personen met een positieve testuitslag voor COVID-19 naar uitgevoerde werkzaamheden in de twee weken voorafgaand aan de melding.

Afgelopen twee weken werkzaam in	Vanaf 10 juni 2021		Afgelopen week ¹	
	Aantal	%	Aantal	%
Totaal gemeld	9903	100.0	926	100.0
Ziekenhuis	77	0.8	9	1.0
Verpleeghuis of verzorgingshuis	134	1.4	17	1.8
Andere zorg, binnen 1,5 meter afstand van mensen	187	1.9	25	2.7
Dagopvang, 0 tot 4 jaar	54	0.5	7	0.8
Basisschool en buitenschoolse opvang (4 tot 12 jaar)	153	1.5	17	1.8
Middelbaar onderwijs of middelbaar beroepsonderwijs (12 jaar en ouder)	88	0.9	7	0.8
Hoger beroepsonderwijs of wetenschappelijk onderwijs (16 jaar en ouder)	33	0.3	2	0.2
Horeca met klantcontact	452	4.6	20	2.2
Openbaar vervoer met klantcontact	13	0.1	0	0.0
Handhaving ²	32	0.3	1	0.1
Mantelzorg	4	0.0	0	0.0
Werk met dieren of werk met producten die dierlijk zijn	29	0.3	3	0.3
Werk met eten en drinken of met het verpakken van eten en drinken in een fabriek of op het land	103	1.0	8	0.9
Andere werkzaamheden	2812	28.4	277	29.9
Niet gewerkt	2810	28.4	390	42.1
Onbekend	2922	29.5	143	15.4

¹ Meldingen die tussen 26 juli 2021 10:01 en 2 augustus 2021 10:00 aan het RIVM zijn gedaan.

² Onder handhaving vallen medewerkers bij politie, BOA, marechaussee, brandweer en Dienst Justitiële Inrichtingen.

⁴Sinds OSIRIS vragenlijst versie 8 wordt er gevraagd naar de werkzaamheden in de afgelopen twee weken in plaats van het beroep.

7 COVID-19 ziekenhuisopnames en opnames op de intensive care gerapporteerd door de Stichting NICE

De Stichting NICE rapporteert dagelijks het aantal COVID-19 patiënten dat opgenomen is in het ziekenhuis. Het aantal ziekenhuisopnames is inclusief opnames op de intensive care. Er is mogelijk een vertraging van 2 tot 3 dagen in de data-aanlevering. Het is niet mogelijk om de ziekenhuisopnames (gerapporteerd in NICE data) te koppelen aan individuele meldingen (Osiris data). Daardoor worden hier alle ziekenhuisopnames van patiënten met COVID-19 woonachtig in regio GGD West-Brabant gerapporteerd. Dus ook van de patiënten die niet door de GGD zelf zijn gemeld aan het RIVM.

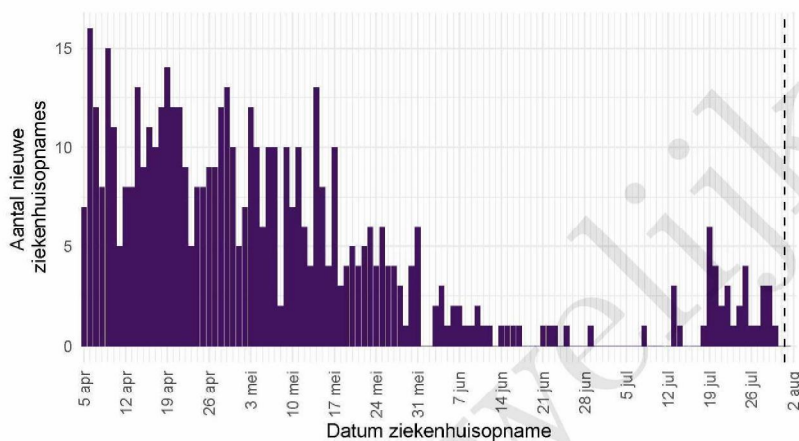
Tabel 9: Aantal nieuwe ziekenhuisopnames van patiënten met COVID-19 per kalenderweek¹ van ziekenhuisopname², woonachtig in regio GGD West-Brabant.

Datum van - tot	Ziekenhuisopnames
05-04-2021 - 11-04-2021	74
12-04-2021 - 18-04-2021	71
19-04-2021 - 25-04-2021	68
26-04-2021 - 02-05-2021	65
03-05-2021 - 09-05-2021	60
10-05-2021 - 16-05-2021	52
17-05-2021 - 23-05-2021	37
24-05-2021 - 30-05-2021	26
31-05-2021 - 06-06-2021	14
07-06-2021 - 13-06-2021	8
14-06-2021 - 20-06-2021	4
21-06-2021 - 27-06-2021	4
28-06-2021 - 04-07-2021	1
05-07-2021 - 11-07-2021	1
12-07-2021 - 18-07-2021	5
19-07-2021 - 25-07-2021	22
26-07-2021 - 01-08-2021	9

¹ Een kalenderweek is gedefinieerd van maandag t/m zondag.

² De gegevens van de meest recente kalenderweek zijn nog niet volledig.

7 COVID-19 ZIEKENHUISOPNAMES EN OPNAMES OP DE INTENSIVE CARE GERAPPORTEERD
DOOR DE STICHTING NICE



Figuur 3: Aantal nieuwe COVID-19 patiënten per dag in Nederlandse ziekenhuizen woonachtig in regio GGD West-Brabant. Gegevens rechts van de stippelijijn worden momenteel nog aangevuld door de ziekenhuizen.

Bron: Nationale Intensive Care Evaluatie – NICE. Gegevens bijgewerkt op 2 augustus 2021 12:49 uur. Voor uitgebreidere en nog actuelere informatie zie Stichting NICE.

8 Bron- en contactonderzoek van SARS-CoV-2 meldingen aan de GGD West-Brabant

Wanneer iemand besmet is met SARS-CoV-2 start de GGD met bron- en contactonderzoek (BCO) volgens een landelijk protocol, met als doel om verdere verspreiding van het virus te voorkomen.

8.1 Brononderzoek: Setting van mogelijke besmetting van personen met een positieve testuitslag voor SARS-CoV-2 vanaf 5 april 2021 en in de afgelopen week

In het brononderzoek, dat door de GGD wordt uitgevoerd bij personen met een positieve testuitslag voor SARS-CoV-2, wordt nagegaan of er gerelateerde ziektegevallen zijn die de bron kunnen zijn. Als dit het geval is wordt vermeld in welke setting de besmetting mogelijk heeft plaatsgevonden. Voor de gemelde personen met een positieve testuitslag voor SARS-CoV-2 waarbij sprake is van gerelateerde gevallen en waarvan de setting bekend is, wordt in Tabel 11 vermeld om welke setting het gaat.

Tabel 10: Aantal aan de GGD gemelde personen met een positieve testuitslag voor SARS-CoV-2 naar aanwezigheid van gerelateerde ziektegevallen¹.

Gerelateerde ziektegevallen aanwezig	Vanaf 5 april 2021		Afgelopen week ²	
	Aantal	%	Aantal	%
Totaal gemeld	25318		889	
Ja, setting vermeld	13141	51.9	357	40.2
Ja, setting niet vermeld	194	0.8	22	2.5
Ja, setting onbekend	34	0.1	1	0.1
Nee	8616	34.0	401	45.1
Niet vermeld	3333	13.2	108	12.1

¹ Sinds 1 december 2020 kunnen naast mensen met klachten ook mensen zonder klachten zich laten testen als zij risico hebben gelopen op een besmetting. Ook is het vanaf 31 maart 2021 mogelijk een zelftest te doen. Deze test wordt aangeraden voor mensen zonder klachten om periodiek (preventief) te testen wanneer dit voor school of werk vereist is. Bij een positieve uitslag is een confirmatietest bij de GGD vereist. Toch is het aannemelijk dat niet alle personen positief voor SARS-CoV-2 getest worden. De werkelijke aantallen zijn daarom waarschijnlijk hoger dan de aantallen die hier genoemd worden.

² Meldingen die tussen 26 juli 2021 10:01 en 2 augustus 2021 10:00 aan het RIVM zijn gedaan.

8 BRON- EN CONTACTONDERZOEK VAN SARS-COV-2 MELDINGEN AAN DE GGD
WEST-BRABANT

Tabel 11: Vermelde mogelijke settings van besmetting van aan de GGD gemelde personen met een positieve testuitslag voor SARS-CoV-2 waarbij sprake is van gerelateerde gevallen^{1,2}.

Setting	Vanaf 5 april 2021		Afgelopen week ³	
	Aantal	%	Aantal	%
Thuisituatie (huisgenoten en partner, niet samenwonend)	7404	56.3	203	56.9
Bezoek in de thuisituatie (van of bij familie, vrienden, enz.)	2517	19.2	54	15.1
School en kinderopvang	974	7.4	50	14.0
Werksituatie	1710	13.0	30	8.4
Feest (feest, verjaardag, borrel, bruiloft, enz.)	254	1.9	14	3.9
Horeca	616	4.7	13	3.6
Medereiziger / reis / vakantie	118	0.9	7	2.0
Overige gezondheidszorg	45	0.3	4	1.1
Vrijtijdsbesteding, zoals sportclub	118	0.9	2	0.6
Dagopvang voor ouderen en mensen met een beperking	21	0.2	2	0.6
2e lijn gezondheidszorg / ziekenhuis	63	0.5	1	0.3
Vlucht	20	0.2	0	0.0
Studentenvereniging/-activiteiten	16	0.1	0	0.0
Religieuze bijeenkomsten	16	0.1	0	0.0
Koor	3	0.0	0	0.0
1e lijn gezondheidszorg / huisarts	7	0.1	0	0.0
Verpleeghuis of woonzorgcentrum voor ouderen	63	0.5	0	0.0
Woonvoorziening voor mensen met een beperking	5	0.0	0	0.0
Overige woonvoorziening	23	0.2	0	0.0
Uitvaart	25	0.2	0	0.0
Overig	373	2.8	22	6.2

¹ Sinds 1 december 2020 kunnen naast mensen met klachten ook mensen zonder klachten zich laten testen als zij risico hebben gelopen op een besmetting. Ook is het vanaf 31 maart 2021 mogelijk een zelftest te doen. Deze test wordt aanbevolen voor mensen zonder klachten om periodiek (preventief) te testen wanneer dit voor school of werk vereist is. Bij een positieve uitslag is een confirmatietest bij de GGD vereist. Toch is het aannemelijk dat niet alle personen positief voor SARS-CoV-2 getest worden. De werkelijke aantallen zijn daarom waarschijnlijk hoger dan de aantallen die hier genoemd worden.

² Per positief op SARS-CoV-2 getest persoon kunnen meerdere settings gerapporteerd zijn. De percentages in Tabel 11 worden berekend ten opzichte van het aantal personen met een positieve testuitslag voor SARS-CoV-2 waarbij sprake is van gerelateerde gevallen en tenminste één setting is vermeld (Tabel 10).

³ Meldingen die tussen 26 juli 2021 10:01 en 2 augustus 2021 10:00 aan het RIVM zijn gedaan.

8.2 Bron- en contactonderzoek van SARS-CoV-2 meldingen aan de GGD West-Brabant

Het contactonderzoek richt zich op personen met wie de besmette persoon de afgelopen tijd in contact is geweest, en besmet zou kunnen hebben. Nauwe contacten zijn mensen waarmee langer dan 15 minuten op minder dan 1,5 meter afstand contact is geweest tijdens de besmettelijke periode, waarbij onderscheid wordt gemaakt tussen huisgenoten en overige nauwe contacten. Andere (niet nauwe) contacten van de besmette persoon zijn mensen die langer dan 15 minuten met de persoon in dezelfde ruimte waren, maar waar wel 1,5 meter afstand was, óf mensen die minder dan 15 minuten op minder dan 1,5 meter contact hadden met de besmette persoon.

De GGD neemt contact op met de nauwe contacten van de besmette persoon en bespreekt leefregels waaronder het thuis in quarantaine blijven. De andere (niet nauwe) contacten krijgen een brief of e-mail. Nauwe contacten krijgen sinds 3 februari 2021 het advies om zich zo snel mogelijk te laten testen en op dag 5 na de blootstelling een (tweede) test te doen om uit quarantaine te mogen. Het advies aan niet nauwe contacten is om zich bij klachten zo snel mogelijk te laten testen, en anders op of rond dag 5 na de blootstelling. De GGD registreert het aantal nauwe en niet nauwe contacten van de persoon met een positieve testuitslag voor SARS-CoV-2 (Tabel 11). Alleen de nauwe contacten worden op individuele basis geregistreerd; indien nauwe contacten gelinkt zijn aan meerdere besmette personen worden ze niet dubbel geregistreerd.

In periodes met een groot aantal besmettingen kan de uitvoering en registratie van het BCO door de GGD'en tijdelijk worden aangepast. Deze GGD'en vragen besmette personen dan zelf hun contacten te waarschuwen met behulp van informatie van de GGD. Als volgens een arts van de GGD sprake is van een risicogroep of risicovolle situatie wordt het BCO wel volgens de landelijke werkwijze uitgevoerd.

8 BRON- EN CONTACTONDERZOEK VAN SARS-COV-2 MELDINGEN AAN DE GGD
WEST-BRABANT

Tabel 12: Aantallen aan de GGD gemelde personen met een positieve testuitslag voor SARS-CoV-2, aantallen gevonden in het kader van bron- en contactonderzoek en aantallen waarbij contactinventarisatie is uitgevoerd¹, per kalenderweek².

Start week	Nieuwe meldingen	Gevonden ihkv BCO ³		Contactinventarisatie uitgevoerd		Contactinventarisatie op tijd ⁴	
		Aantal	%	Aantal	%	Aantal	%
05-04-2021	2138	818	38.3	2016	94.3	704	90.3
12-04-2021	2306	886	38.4	2176	94.4	274	86.7
19-04-2021	2441	910	37.3	2301	94.3	6	42.9
26-04-2021	2223	854	38.4	2092	94.1	197	82.8
03-05-2021	1973	788	39.9	1874	95.0	207	86.2
10-05-2021	1528	589	38.5	1455	95.2	783	94.2
17-05-2021	1091	400	36.7	1033	94.7	526	92.3
24-05-2021	888	374	42.1	864	97.3	403	89.4
31-05-2021	698	293	42.0	671	96.1	353	92.2
07-06-2021	406	170	41.9	390	96.1	207	91.2
14-06-2021	296	140	47.3	284	95.9	125	82.2
21-06-2021	209	98	46.9	199	95.2	110	93.2
28-06-2021	375	118	31.5	329	87.7	184	88.5
05-07-2021	2306	494	21.4	963	41.8	146	93.6
12-07-2021	3352	883	26.3	860	25.7	0	0.0
19-07-2021	1901	585	30.8	502	26.4	0	0.0
26-07-2021	757	221	29.2	655	86.5	254	87.6

¹ Contactinventarisatie houdt in dat de GGD voor elke nieuwe SARS-CoV-2 melding in kaart brengt welke contacten deze persoon met een positieve testuitslag voor SARS-CoV-2 heeft gehad tijdens de besmettelijke periode, die twee dagen voor de start van de klachten begint.

² Een kalenderweek is gedefinieerd van maandag t/m zondag.

³ Meldingen waarbij de persoon met een positieve testuitslag voor SARS-CoV-2 in het kader van BCO door de GGD of door een andere persoon met een positieve testuitslag voor SARS-CoV-2 is gewaarschuwd.

⁴ Op tijd: contactinventarisatie 0-1 dag na datum melding index bij GGD. Sommige indexen hebben een datum contactinventarisatie vóór de datum dat de index gemeld is bij de GGD. Deze zijn geëxcludeerd.

8 BRON- EN CONTACTONDERZOEK VAN SARS-COV-2 MELDINGEN AAN DE GGD
WEST-BRABANT

Tabel 13: Totaal en gemiddeld aantal contacten van gemelde personen per kalenderweek per categorie contact¹.

Start week	Huisgenoten		Overig nauwe contacten		Niet nauwe contacten	
	Totaal	Gemiddeld	Totaal	Gemiddeld	Totaal	Gemiddeld
05-04-2021	2650	1.3	3551	1.8	6203	3.1
12-04-2021	3256	1.5	4304	2.0	8284	3.8
19-04-2021	3485	1.5	5414	2.4	10092	4.4
26-04-2021	3007	1.4	3485	1.7	7204	3.5
03-05-2021	2743	1.5	2397	1.3	6726	3.6
10-05-2021	1950	1.4	1667	1.2	4375	3.1
17-05-2021	1509	1.5	1594	1.6	4630	4.5
24-05-2021	1212	1.4	1221	1.4	3813	4.5
31-05-2021	1052	1.6	1507	2.3	4284	6.5
07-06-2021	657	1.7	872	2.3	1849	4.9
14-06-2021	481	1.7	628	2.3	2147	7.9
21-06-2021	308	1.6	580	3.0	1542	7.9
28-06-2021	548	1.7	977	3.1	4595	14.9
05-07-2021	1671	1.9	4382	5.2	7129	9.3
12-07-2021	1310	1.6	2017	2.8	1599	2.5
19-07-2021	824	1.7	989	2.3	636	1.8
26-07-2021	1055	1.7	1417	2.2	1292	2.3

¹ Hierbij worden alleen de nieuwe SARS-CoV-2 meldingen meegenomen waarbij contactinventarisatie is uitgevoerd. De contacten in deze tabel betreffen zowel de contacten die wel-immuun en die niet-immuun worden beschouwd.

8 BRON- EN CONTACTONDERZOEK VAN SARS-COV-2 MELDINGEN AAN DE GGD
WEST-BRABANT

Tabel 14: Aantal nieuwe contacten dat opgevolgd wordt door de GGD en aantal en percentage met een SARS-CoV-2 infectie, per categorie nauw contact, per kalenderweek^{1,2}.

Start week	Huisgenoten			Overig nieuwe contacten		
	Aantal	Aantal positief	% Positief	Aantal	Aantal positief	% Positief
05-04-2021	1333	389	29.2	985	93	9.4
12-04-2021	629	174	27.7	254	23	9.1
19-04-2021	21	4	19.0	11	1	9.1
26-04-2021	432	115	26.6	256	22	8.6
03-05-2021	407	88	21.6	287	28	9.8
10-05-2021	1385	283	20.4	861	55	6.4
17-05-2021	1030	225	21.8	536	28	5.2
24-05-2021	864	212	24.5	462	34	7.4
31-05-2021	777	137	17.6	373	20	5.4
07-06-2021	460	80	17.4	213	11	5.2
14-06-2021	325	42	12.9	205	4	2.0
21-06-2021	258	26	10.1	199	7	3.5
28-06-2021	423	48	11.3	240	24	10.0
05-07-2021	303	35	11.6	287	36	12.5
19-07-2021	14	1	7.1	0	0	0.0
26-07-2021	474	18	3.8	184	1	0.5

¹ Het betreft alleen nieuwe contacten die op individuele basis geregistreerd zijn door de GGD.

² In verband met de monitorperiode van 10 dagen zijn de gegevens over het aantal en percentage positief geteste contacten niet volledig voor de meest recente periode.

8 BRON- EN CONTACTONDERZOEK VAN SARS-COV-2 MELDINGEN AAN DE GGD
WEST-BRABANT

Tabel 15: Indicatoren van tijdigheid van het bron- en contactonderzoek door de GGD¹.

Start week	Contacten	Bereikt	% Bereikt	Op tijd bereikt ²	% Op tijd bereikt	Bereikt binnen 5 dagen na EZD index ³	% Bereikt binnen 5 dagen na EZD index
02-11-2020	339	97	28.6	40	41.2	48	49.5
09-11-2020	2051	1404	68.5	1022	72.8	966	68.8
16-11-2020	2379	1895	79.7	1430	75.5	1301	68.7
23-11-2020	1950	1469	75.3	1015	69.1	1036	70.5
30-11-2020	2035	1800	88.5	1207	67.1	1220	67.8
07-12-2020	1352	1052	77.8	695	66.1	712	67.7
14-12-2020	13	12	92.3	2	16.7	5	41.7
21-12-2020	9	4	44.4	1	25.0	1	25.0
28-12-2020	28	22	78.6	6	27.3	15	68.2
04-01-2021	1789	1719	96.1	1346	78.3	1212	70.5
11-01-2021	1509	1475	97.7	1030	69.8	1012	68.6
18-01-2021	1931	1908	98.8	1437	75.3	1341	70.3
25-01-2021	1458	1445	99.1	1042	72.1	1011	70.0
01-02-2021	1299	1283	98.8	955	74.4	868	67.7
08-02-2021	1141	1120	98.2	830	74.1	788	70.4
15-02-2021	1491	1460	97.9	1088	74.5	1048	71.8
22-02-2021	1452	1421	97.9	1053	74.1	940	66.2
01-03-2021	1572	1533	97.5	1196	78.0	1076	70.2
08-03-2021	1810	1768	97.7	1442	81.6	1299	73.5
15-03-2021	2160	2084	96.5	1769	84.9	1597	76.6
22-03-2021	1529	1477	96.6	1309	88.6	1127	76.3
29-03-2021	1584	1535	96.9	1402	91.3	1156	75.3
05-04-2021	2332	2270	97.3	2024	89.2	1783	78.5
12-04-2021	884	868	98.2	777	89.5	678	78.1
19-04-2021	32	22	68.8	15	68.2	12	54.5
26-04-2021	689	674	97.8	564	83.7	515	76.4
03-05-2021	695	682	98.1	594	87.1	544	79.8
10-05-2021	2248	2229	99.2	2016	90.4	1768	79.3
17-05-2021	1567	1561	99.6	1267	81.2	1115	71.4
24-05-2021	1327	1321	99.5	959	72.6	919	69.6
31-05-2021	1151	1143	99.3	911	79.7	802	70.2
07-06-2021	673	666	99.0	492	73.9	450	67.6
14-06-2021	530	522	98.5	393	75.3	325	62.3
21-06-2021	458	452	98.7	380	84.1	314	69.5
28-06-2021	664	656	98.8	595	90.7	520	79.3
05-07-2021	592	567	95.8	528	93.1	474	83.6
19-07-2021	14	13	92.9	0	0.0	4	30.8
26-07-2021	659	635	96.4	605	95.3	494	77.8

¹ Het betreft alleen nauwe contacten die op individuele basis geregistreerd zijn door de GGD.

² Op tijd: startdatum monitoring binnen 2 dagen na datum melding index aan de GGD. Sommige contacten hebben een startdatum monitoring vóór de datum dat de index gemeld is bij de GGD. Deze zijn geëxcludeerd.

³ Sommige contacten hebben een startdatum monitoring vóór de eerste ziektedag van de index case. Deze zijn geëxcludeerd.

8 BRON- EN CONTACTONDERZOEK VAN SARS-COV-2 MELDINGEN AAN DE GGD
WEST-BRABANT

Tabel 16: Indicatoren van tijdigheid van het bron- en contactonderzoek door de GGD¹, in heel Nederland

Start week	Contacten	Bereikt	% Bereikt	Op tijd bereikt ²	% Op tijd bereikt	Bereikt binnen 5 dagen na EZD index ³	% Bereikt binnen 5 dagen na EZD index
02-11-2020	11831	6585	55.7	4130	62.7	3696	56.1
09-11-2020	36589	25221	68.9	17117	67.9	15697	62.2
16-11-2020	47370	35766	75.5	24126	67.5	22047	61.6
23-11-2020	50257	37718	75.1	26645	70.6	24542	65.1
30-11-2020	55676	43026	77.3	30404	70.7	28889	67.1
07-12-2020	29862	20302	68.0	13588	66.9	13151	64.8
14-12-2020	11372	4965	43.7	2660	53.6	2476	49.9
21-12-2020	8705	3985	45.8	2266	56.9	1993	50.0
28-12-2020	19576	9335	47.7	4766	51.1	4349	46.6
04-01-2021	40280	18614	46.2	9506	51.1	8676	46.6
11-01-2021	45210	29880	66.1	18989	63.6	17698	59.2
18-01-2021	46457	37257	80.2	25601	68.7	23929	64.2
25-01-2021	35595	33389	93.8	24105	72.2	22486	67.3
01-02-2021	32277	30656	95.0	22008	71.8	20430	66.6
08-02-2021	30141	28906	95.9	21018	72.7	19239	66.6
15-02-2021	41325	39836	96.4	28259	70.9	26792	67.3
22-02-2021	45305	43424	95.8	31677	72.9	28265	65.1
01-03-2021	48868	46381	94.9	34378	74.1	32077	69.2
08-03-2021	61870	57296	92.6	43967	76.7	39969	69.8
15-03-2021	51689	44747	86.6	33530	74.9	30031	67.1
22-03-2021	36080	30796	85.4	23883	77.6	20783	67.5
29-03-2021	27848	23561	84.6	19134	81.2	16416	69.7
05-04-2021	32930	28614	86.9	23194	81.1	20392	71.3
12-04-2021	26173	22385	85.5	17723	79.2	15652	69.9
19-04-2021	20902	17156	82.1	13798	80.4	11970	69.8
26-04-2021	23616	20164	85.4	15642	77.6	13913	69.0
03-05-2021	26959	23538	87.3	19115	81.2	16838	71.5
10-05-2021	33802	31637	93.6	26825	84.8	23482	74.2
17-05-2021	38251	37242	97.4	30993	83.2	27461	73.7
24-05-2021	31594	31001	98.1	24461	78.9	21845	70.5
31-05-2021	27414	27011	98.5	20729	76.7	17985	66.6
07-06-2021	18776	18461	98.3	14363	77.8	12748	69.1
14-06-2021	13465	12932	96.0	10163	78.6	8800	68.0
21-06-2021	8860	8718	98.4	7177	82.3	6123	70.2
28-06-2021	12978	12701	97.9	10766	84.8	9601	75.6
05-07-2021	18712	14766	78.9	12977	87.9	12253	83.0
12-07-2021	4623	976	21.1	677	69.4	598	61.3
19-07-2021	4706	2178	46.3	1709	78.5	1360	62.4
26-07-2021	10945	8676	79.3	7898	91.0	5368	61.9

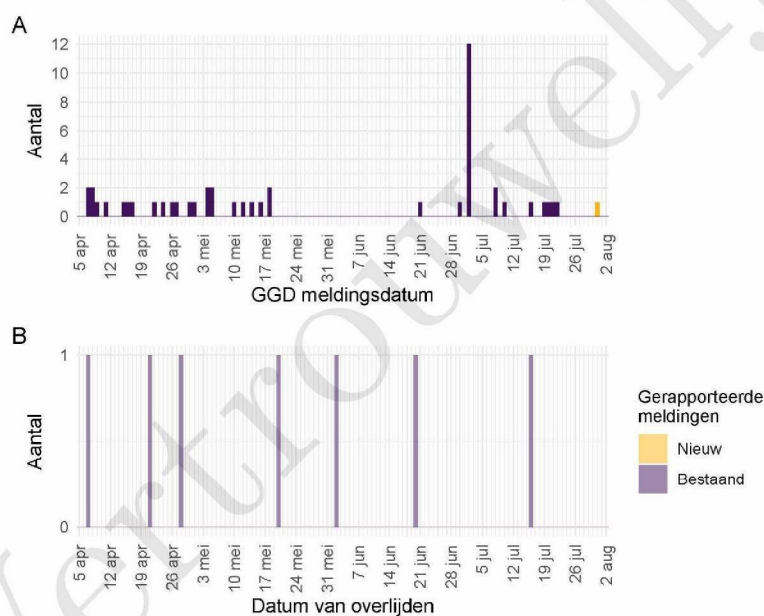
¹ Het betreft alleen nauwe contacten die op individuele basis geregistreerd zijn door de GGD.

² Op tijd: startdatum monitoring binnen 2 dagen na datum melding index aan de GGD. Sommige contacten hebben een startdatum monitoring vóór de datum dat de index gemeld is bij de GGD. Deze zijn geëxcludeerd.

³ Sommige contacten hebben een startdatum monitoring vóór de eerste ziektedag van de index case. Deze zijn geëxcludeerd.

9 Surveillance van SARS-CoV-2 in verpleeghuizen, woonzorgcentra en gehandicaptenzorginstellingen vanaf 5 april 2021

Vanaf 1 juli 2020 vraagt de GGD voor alle personen positief voor SARS-CoV-2 systematisch na of een persoon in een verpleeghuis of woonzorgcentrum woont. Vanaf 8 september 2020 wordt deze informatie gebruikt om het aantal personen met een positieve testuitslag voor SARS-CoV-2 woonachtig in een verpleeghuis of woonzorgcentrum, en het aantal bewoners met COVID-19 die overleden zijn, te monitoren.



Figuur 4: Aantal verpleeghuis- en woonzorgcentrumbewoners met SARS-CoV-2 gemeld aan de GGD vanaf 5 april 2021¹. (A) Aantal gemelde verpleeghuis- en woonzorgcentrumbewoners met een positieve testuitslag voor SARS-CoV-2, naar GGD meldingsdatum. (B) Aantal overleden verpleeghuis- en woonzorgcentrumbewoners met een positieve testuitslag voor SARS-CoV-2, naar datum van overlijden.

¹ Meldingen aan het RIVM t/m 26 juli 2021 10:00 uur zijn in deze grafieken weergegeven in paars. Meldingen van 26 juli 2021 10:01 uur t/m 2 augustus 2021 10:00 uur zijn weergegeven in geel. Er geldt geen meldingsplicht voor overlijden aan COVID-19. De hier gepresenteerde sterftecijfers betreffen daarom een onderrapportage, en zijn weergegeven in lichtere kleuren. Een leeg figuur betekent dat er in de betreffende periode geen meldingen waren.

10 SARS-CoV-2 testen afgenomen door de GGD West-Brabant vanaf 5 april 2021

Vanaf 1 juni 2020 kunnen alle personen met klachten passend bij SARS-CoV-2 infectie (COVID-19) zich laten testen door de GGD. Vanaf 1 december 2020 kunnen ook mensen zonder klachten zich laten testen als zij in contact zijn geweest met een persoon die positief is getest op SARS-CoV-2 infectie. Voor 1 juni 2020 is in alle GGD regio's het afspraken- en uitslagensysteem CoronIT geïmplementeerd. Onderstaande rapportage is gebaseerd op CoronIT data van voorbijgevoerde kalenderweken vanaf 1 juni 2020, geëxporteerd op 1 augustus 2021. Totale aantallen uitslagen zijn gebaseerd op alleen positieve en negatieve uitslagen, testen met uitslag heranalyse of onbeoordeelbaar zijn geëxcludeerd. Omdat alleen geboortjaar beschikbaar is om de leeftijd van personen getest op SARS-CoV-2 infectie te bepalen, is het jaar van testafname minus het geboortjaar gebruikt om de leeftijd toe te kennen. Dit betekent dat een deel van de personen getest op SARS-CoV-2 een jaar te oud is ingeschat.

Tabel 17: Aantal testen uitgevoerd door de GGD, met bekende uitslag.

Datum van - tot ¹	Aantal testen met uitslag	Aantal positief	Percentage positief
05-04-2021 - 11-04-2021	22606	2045	9.0
12-04-2021 - 18-04-2021	22360	2109	9.4
19-04-2021 - 25-04-2021	21854	2254	10.3
26-04-2021 - 02-05-2021	18205	2027	11.1
03-05-2021 - 09-05-2021	15233	1872	12.3
10-05-2021 - 16-05-2021	11721	1444	12.3
17-05-2021 - 23-05-2021	10060	979	9.7
24-05-2021 - 30-05-2021	9368	1045	11.2
31-05-2021 - 06-06-2021	8641	652	7.5
07-06-2021 - 13-06-2021	6729	392	5.8
14-06-2021 - 20-06-2021	5326	288	5.4
21-06-2021 - 27-06-2021	5190	193	3.7
28-06-2021 - 04-07-2021	6237	392	6.3
05-07-2021 - 11-07-2021	14171	2315	16.3
12-07-2021 - 18-07-2021	21003	3301	15.7
19-07-2021 - 25-07-2021	14622	1710	11.7
26-07-2021 - 01-08-2021	8586	790	9.2
Totaal	221912	23808	10.7

¹ De gegevens van de meest recente week zijn nog niet volledig.

10 SARS-COV-2 TESTEN AFGENOMEN DOOR DE GGD WEST-BRABANT VANAF 5 APRIL 2021

Tabel 18: Aantal testen en percentage positief per doelgroep uitgevoerd door de GGD.

Groep	Vanaf 1 februari 2021			Afgelopen kalenderweek ¹		
	Aantal getest	Aantal positief	% positief	Aantal getest	Aantal positief	% positief
Kinderopvang personeel (16+)	1694	131	7.7	52	5	9.6
Basisschool- en BSO personeel (16+)	4947	320	6.5	138	6	4.3
Voortgezet onderwijspersoneel (leeftijd 20+)	2297	228	9.9	44	1	2.3
Hoger onderwijspersoneel (25+)	1231	89	7.2	6	1	16.7
Horeca	3929	795	20.2	169	24	14.2
Zorgmedewerkers ziekenhuizen	1873	143	7.6	73	6	8.2
Zorgmedewerkers verpleeg- of verzorgingshuizen	3243	244	7.5	157	12	7.6
Zorgmedewerkers elders	7702	567	7.4	356	27	7.6
OV medewerkers	313	30	9.6	10	2	20.0
Handhaving ²	1594	172	10.8	43	1	2.3
Kappers, manicures, pedicures en schoonheidsspecialisten	816	119	14.6	16	4	25.0
Overige contactberoepen	25631	3364	13.1	835	97	11.6
Mantelzorgers	236	12	5.1	8	0	0.0
Overige niet-contact beroepen	36410	4434	12.2	1218	112	9.2
Onbekend	126636	12968	10.2	5456	491	9.0

¹ Van 26 juli 2021 tot en met 1 augustus 2021.

² Onder handhaving vallen medewerkers bij politie, BOA, marechaussee, brandweer en Dienst Justitiële Inrichtingen.

10 SARS-COV-2 TESTEN AFGENOMEN DOOR DE GGD WEST-BRABANT VANAF 5 APRIL 2021

Tabel 19: Het aantal testen afgenomen bij **volwassenen**, die niet in het kader van bron- en contactonderzoek zijn afgenomen, en waarbij geen beroepsuitvoering in de twee weken voor de test is gespecificeerd in CoronIT.

Datum	Aantal getest	Aantal getest zonder doelgroep informatie	Percentage getest zonder doelgroep informatie
01-06-2020 - 07-06-2020	2413	2413	100.0
08-06-2020 - 14-06-2020	2847	2847	100.0
15-06-2020 - 21-06-2020	2894	2894	100.0
22-06-2020 - 28-06-2020	2490	2490	100.0
29-06-2020 - 05-07-2020	2781	2781	100.0
06-07-2020 - 12-07-2020	3008	3008	100.0
13-07-2020 - 19-07-2020	4120	4120	100.0
20-07-2020 - 26-07-2020	4495	4495	100.0
27-07-2020 - 02-08-2020	4119	4119	100.0
03-08-2020 - 09-08-2020	3426	3426	100.0
10-08-2020 - 16-08-2020	2635	2635	100.0
17-08-2020 - 23-08-2020	4606	4606	100.0
24-08-2020 - 30-08-2020	4947	4947	100.0
31-08-2020 - 06-09-2020	7436	7436	100.0
07-09-2020 - 13-09-2020	7000	7000	100.0
14-09-2020 - 20-09-2020	8041	8041	100.0
21-09-2020 - 27-09-2020	8066	8066	100.0
28-09-2020 - 04-10-2020	7209	3795	52.6
05-10-2020 - 11-10-2020	9699	5287	54.5
12-10-2020 - 18-10-2020	12266	8122	66.2
19-10-2020 - 25-10-2020	14862	11213	75.4
26-10-2020 - 01-11-2020	15352	7570	49.3
02-11-2020 - 08-11-2020	13422	5986	44.6
09-11-2020 - 15-11-2020	11145	4805	43.1
16-11-2020 - 22-11-2020	12543	5459	43.5
23-11-2020 - 29-11-2020	12293	5291	43.0
30-11-2020 - 06-12-2020	15134	6542	43.2
07-12-2020 - 13-12-2020	21051	9732	46.2
14-12-2020 - 20-12-2020	20545	9084	44.2
21-12-2020 - 27-12-2020	15499	7323	47.2
28-12-2020 - 03-01-2021	12759	7124	55.8
04-01-2021 - 10-01-2021	11545	6419	55.6
11-01-2021 - 17-01-2021	9647	4788	49.6
18-01-2021 - 24-01-2021	9400	4443	47.3
25-01-2021 - 31-01-2021	8030	3903	48.6
01-02-2021 - 07-02-2021	7889	3746	47.5
08-02-2021 - 14-02-2021	7619	3838	50.4
15-02-2021 - 21-02-2021	9739	5164	53.0
22-02-2021 - 28-02-2021	11701	6609	56.5
01-03-2021 - 07-03-2021	13838	7964	57.6
08-03-2021 - 14-03-2021	17985	10502	58.4
15-03-2021 - 21-03-2021	19286	11017	57.1
22-03-2021 - 28-03-2021	21860	12806	58.6
29-03-2021 - 04-04-2021	20991	12058	57.4

10 SARS-COV-2 TESTEN AFGENOMEN DOOR DE GGD WEST-BRABANT VANAF 5 APRIL 2021

Tabel 19: Het aantal testen afgenomen bij **volwassenen**, die niet in het kader van bron-
(continued)

Datum	Aantal getest	Aantal getest zonder doelgroep informatie	Percentage getest zonder doelgroep informatie
05-04-2021 - 11-04-2021	23034	13145	57.1
12-04-2021 - 18-04-2021	22727	12896	56.7
19-04-2021 - 25-04-2021	21929	12597	57.4
26-04-2021 - 02-05-2021	18610	10341	55.6
03-05-2021 - 09-05-2021	15683	8532	54.4
10-05-2021 - 16-05-2021	12365	6864	55.5
17-05-2021 - 23-05-2021	10578	5808	54.9
24-05-2021 - 30-05-2021	9829	5589	56.9
31-05-2021 - 06-06-2021	8750	5345	61.1
07-06-2021 - 13-06-2021	6729	4220	62.7
14-06-2021 - 20-06-2021	5298	3278	61.9
21-06-2021 - 27-06-2021	5089	2960	58.2
28-06-2021 - 04-07-2021	5815	3485	59.9
05-07-2021 - 11-07-2021	10702	6065	56.7
12-07-2021 - 18-07-2021	16475	9044	54.9
19-07-2021 - 25-07-2021	13561	8380	61.8
26-07-2021 - 01-08-2021	8096	5196	64.2
Totaal	653903	389659	59.6

10 SARS-COV-2 TESTEN AFGENOMEN DOOR DE GGD WEST-BRABANT VANAF 5 APRIL 2021

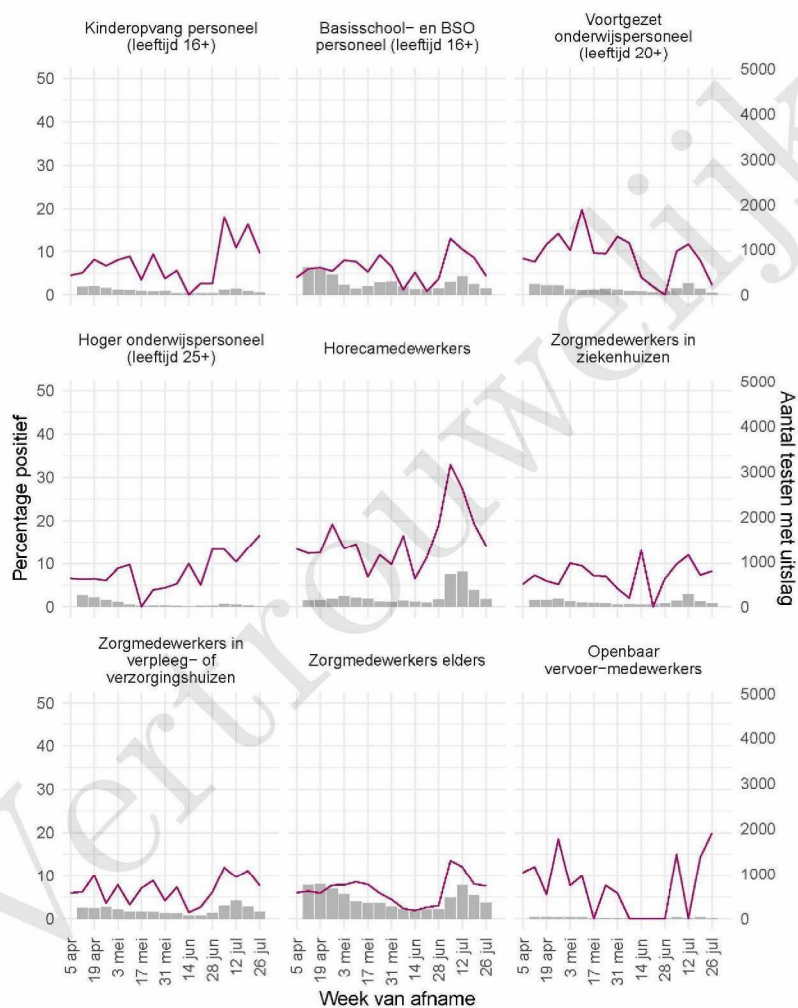
Tabel 20: Aantal testen uitgevoerd door de GGD'en, met bekende testuitslag vanaf 5 april 2021 per leeftijdsgroep.

Leeftijdsgroep	Vanaf 30 november 2020			Afgelopen week		
	Aantal getest	Aantal positief	Percentage positief	Aantal getest	Aantal positief	Percentage positief
0 - 3	3830	182	4.8	175	10	5.7
4 - 12	34390	1858	5.4	1051	89	8.5
13 - 17	16145	2083	12.9	762	93	12.2
18 - 24	32200	5959	18.5	1132	153	13.5
25 - 29	18305	2314	12.6	764	77	10.1
30 - 39	35187	3020	8.6	1402	113	8.1
40 - 49	29329	2967	10.1	1161	104	9.0
50 - 59	27983	3256	11.6	1030	73	7.1
60 - 69	16075	1358	8.4	682	40	5.9
70 - 79	6868	652	9.5	313	24	7.7
80+	1452	148	10.2	108	14	13.0
Niet vermeld	148	11	7.4	6	0	0.0

Tabel 21: Aantal testen uitgevoerd door de GGD'en, met bekende testuitslag vanaf 5 april 2021 per geslacht.

Geslacht	Vanaf 30 november 2020			Afgelopen week		
	Aantal getest met uitslag	Aantal positief	Percentage positief	Aantal getest met uitslag	Aantal positief	Percentage positief
Man	103561	11901	11.5	3809	359	9.4
Vrouw	118019	11875	10.1	4765	429	9.0
Niet vermeld	332	32	9.6	12	2	16.7

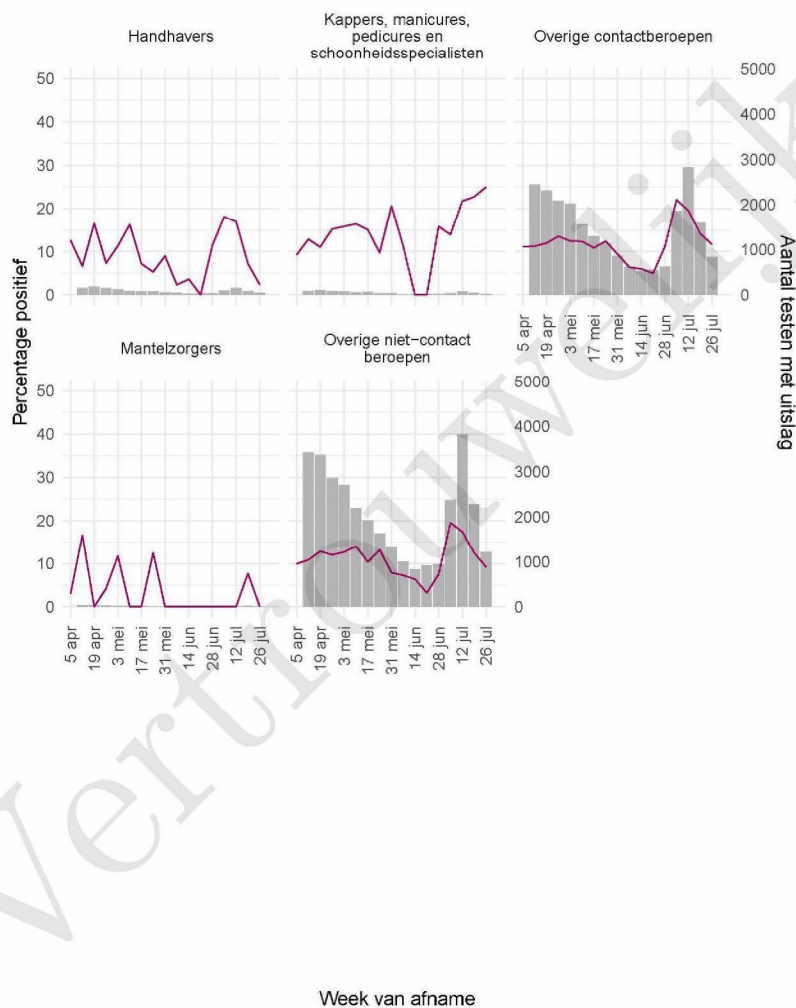
10 SARS-COV-2 TESTEN AFGENOMEN DOOR DE GGD WEST-BRABANT VANAF 5 APRIL 2021



Figuur 5: Aantal testen¹ en percentage positieve testen per kalenderweek en per doelgroep vanaf 5 april 2021².

¹ De doorlopende paarse lijn geeft het percentage positief weer (y-as linkerzijde). De grijze balkjes geven het absolute aantal afgenomen tests weer (y-as rechterzijde). Een leeg figuur betekent dat er in de betreffende periode geen meldingen waren.² Vanaf 20 april 2021 geven deze figuren gegevens weer inclusief testen gedaan ihkv BCO. Een leeg figuur betekent dat er in de betreffende periode geen meldingen waren.

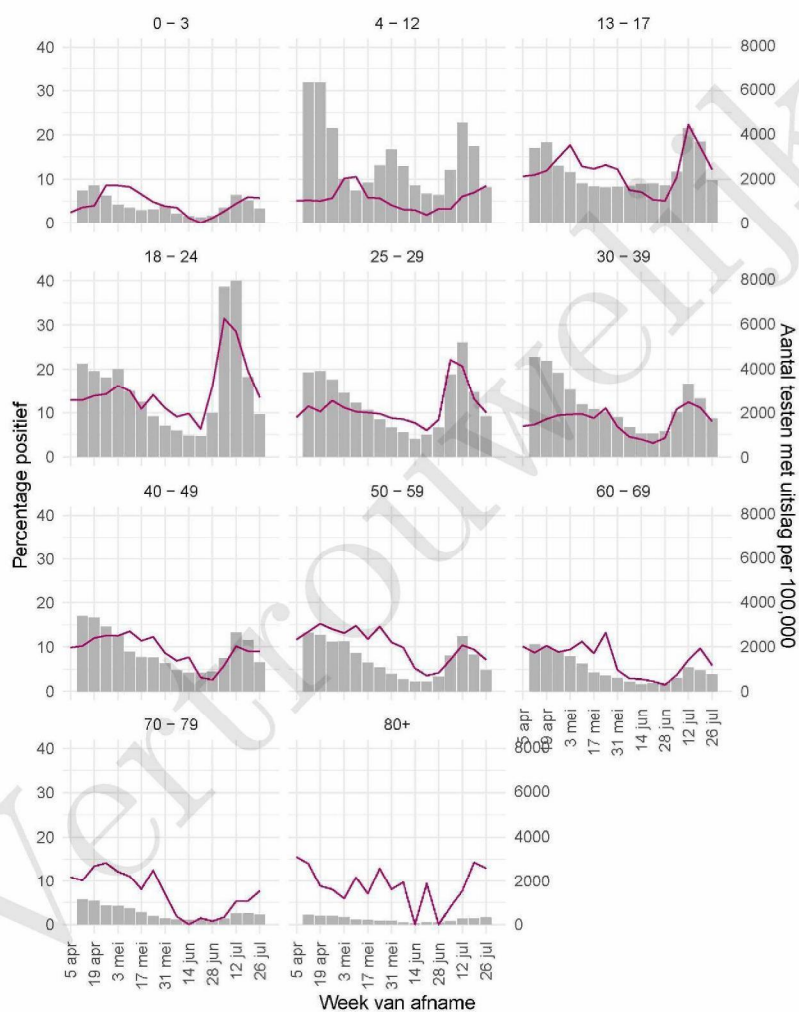
10 SARS-COV-2 TESTEN AFGENOMEN DOOR DE GGD WEST-BRABANT VANAF 5 APRIL 2021



Figuur 6: Aantal testen¹ en percentage positieve testen per kalenderweek en per doelgroep vanaf 5 april 2021².

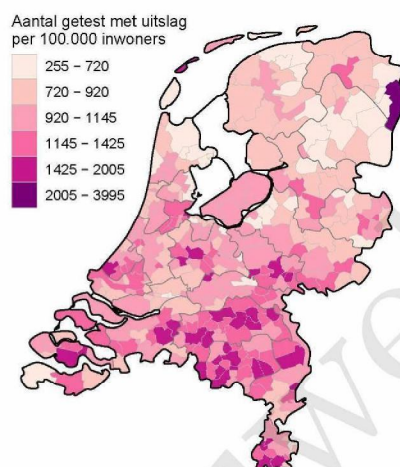
¹ De doorlopende paarse lijn geeft het percentage positief weer (y-as linkerzijde). De grijze balkjes geven het absolute aantal afgenomen tests weer (y-as rechterzijde). Een leeg figuur betekent dat er in de betreffende periode geen meldingen waren.² Vanaf 20 april 2021 geven deze figuren gegevens weer inclusief testen gedaan ihkv BCO. Een leeg figuur betekent dat er in de betreffende periode geen meldingen waren.

10 SARS-COV-2 TESTEN AFGENOMEN DOOR DE GGD WEST-BRABANT VANAF 5 APRIL 2021

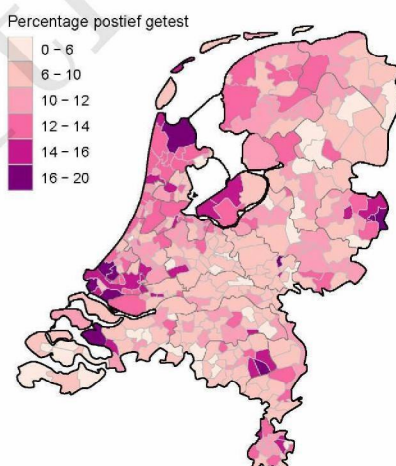


Figuur 7: Aantal testen¹ en percentage positieve testen per kalenderweek en per leeftijdsgroep vanaf 5 april 2021².

¹ De doorlopende paarse lijn geeft het percentage positief weer (y-as linkerzijde). De grijze balkjes geven het aantal afgenomen tests per 100.000 inwoners weer (y-as rechterzijde). ² Met het openen van de scholen op 8 februari 2021 is het testbeleid voor kleine kinderen (0-4) en kinderen die op de basisschool zitten veranderd. Een leeg figuur betekent dat er in de betreffende periode geen meldingen waren. ³ Vanaf 20 april 2021 geven deze figuren gegevens weer inclusief testen gedaan in het BCO. Een leeg figuur betekent dat er in de betreffende periode geen meldingen waren.



Figuur 8: Aantal geteste personen voor SARS-CoV-2 waarvan de testuitslag bekend is per 100.000 inwoners per gemeente op basis van woonplaats van de geteste personen in de afgelopen kalenderweek (van 26 juli 2021 tot en met 1 augustus 2021). De grijze lijnen geven de grenzen van de GGD-regio's weer.



Figuur 9: Percentage positieve testen per gemeente op basis van woonplaats van de persoon met een testuitslag voor SARS-CoV-2 in de afgelopen kalenderweek (van 26 juli 2021 tot en met 1 augustus 2021). De grijze lijnen geven de grenzen van de GGD-regio's weer.

Tabel 22: Aantal testen afgenomen op de GGD testlocaties per week van de afspraak.

Afnamelocatie	Week van afname	Aantal getest
GGD Breda - Thuisbemonstering	2020-06-01	5
GGD Breda - Thuisbemonstering	2020-06-08	8
GGD Breda - Thuisbemonstering	2020-06-15	23
GGD Breda - Thuisbemonstering	2020-06-22	24
GGD Breda - Thuisbemonstering	2020-06-29	19
GGD Breda - Thuisbemonstering	2020-07-06	21
GGD Breda - Thuisbemonstering	2020-07-13	37
GGD Breda - Thuisbemonstering	2020-07-20	62
GGD Breda - Thuisbemonstering	2020-07-27	45
GGD Breda - Thuisbemonstering	2020-08-03	45
GGD Breda - Thuisbemonstering	2020-08-10	43
GGD Breda - Thuisbemonstering	2020-08-17	41
GGD Breda - Thuisbemonstering	2020-08-24	23
GGD Breda - Thuisbemonstering	2020-08-31	18
GGD Breda - Thuisbemonstering	2020-09-07	34
GGD Breda - Thuisbemonstering	2020-09-14	38
GGD Breda - Thuisbemonstering	2020-09-21	33
GGD Breda - Thuisbemonstering	2020-09-28	45
GGD Breda - Thuisbemonstering	2020-10-05	110
GGD Breda - Thuisbemonstering	2020-10-12	52
GGD Breda - Thuisbemonstering	2020-10-19	69
GGD Breda - Thuisbemonstering	2020-10-26	61
GGD Breda - Thuisbemonstering	2020-11-02	53
GGD Breda - Thuisbemonstering	2020-11-09	31
GGD Breda - Thuisbemonstering	2020-11-16	73
GGD Breda - Thuisbemonstering	2020-11-23	48
GGD Breda - Thuisbemonstering	2020-11-30	52
GGD Breda - Thuisbemonstering	2020-12-07	75
GGD Breda - Thuisbemonstering	2020-12-14	105
GGD Breda - Thuisbemonstering	2020-12-21	66
GGD Breda - Thuisbemonstering	2020-12-28	47
GGD Breda - Thuisbemonstering	2021-01-04	46
GGD Breda - Thuisbemonstering	2021-01-11	50
GGD Breda - Thuisbemonstering	2021-01-18	49
GGD Breda - Thuisbemonstering	2021-01-25	63
GGD Breda - Thuisbemonstering	2021-02-01	39
GGD Breda - Thuisbemonstering	2021-02-08	36
GGD Breda - Thuisbemonstering	2021-02-15	39
GGD Breda - Thuisbemonstering	2021-02-22	25
GGD Breda - Thuisbemonstering	2021-03-01	0
GGD Breda - Thuisbemonstering	2021-03-08	0
GGD Breda - Thuisbemonstering	2021-03-15	0
GGD Breda - Thuisbemonstering	2021-03-22	0
GGD Breda - Thuisbemonstering	2021-03-29	0
GGD Breda - Thuisbemonstering	2021-04-05	0
GGD Breda - Thuisbemonstering	2021-04-12	0

Tabel 22: Aantal testen afgenomen op de GGD testlocaties per week van de afspraak.
(continued)

Afnamelocatie	Week van afname	Aantal getest
GGD Breda - Thuisbemonstering	2021-04-19	0
GGD Breda - Thuisbemonstering	2021-04-26	0
GGD Breda - Thuisbemonstering	2021-05-03	0
GGD Breda - Thuisbemonstering	2021-05-10	0
GGD Breda - Thuisbemonstering	2021-05-17	0
GGD Breda - Thuisbemonstering	2021-05-24	0
GGD Breda - Thuisbemonstering	2021-05-31	0
GGD Breda - Thuisbemonstering	2021-06-07	0
GGD Breda - Thuisbemonstering	2021-06-14	0
GGD Breda - Thuisbemonstering	2021-06-21	0
GGD Breda - Thuisbemonstering	2021-06-28	0
GGD Breda - Thuisbemonstering	2021-07-05	0
GGD Breda - Thuisbemonstering	2021-07-12	0
GGD Breda - Thuisbemonstering	2021-07-19	0
GGD Breda - Thuisbemonstering	2021-07-26	0
GGD West-Brabant - R - Thuisbemonstering	2020-06-01	0
GGD West-Brabant - R - Thuisbemonstering	2020-06-08	0
GGD West-Brabant - R - Thuisbemonstering	2020-06-15	0
GGD West-Brabant - R - Thuisbemonstering	2020-06-22	0
GGD West-Brabant - R - Thuisbemonstering	2020-06-29	0
GGD West-Brabant - R - Thuisbemonstering	2020-07-06	0
GGD West-Brabant - R - Thuisbemonstering	2020-07-13	0
GGD West-Brabant - R - Thuisbemonstering	2020-07-20	0
GGD West-Brabant - R - Thuisbemonstering	2020-07-27	0
GGD West-Brabant - R - Thuisbemonstering	2020-08-03	0
GGD West-Brabant - R - Thuisbemonstering	2020-08-10	0
GGD West-Brabant - R - Thuisbemonstering	2020-08-17	0
GGD West-Brabant - R - Thuisbemonstering	2020-08-24	0
GGD West-Brabant - R - Thuisbemonstering	2020-08-31	0
GGD West-Brabant - R - Thuisbemonstering	2020-09-07	0
GGD West-Brabant - R - Thuisbemonstering	2020-09-14	0
GGD West-Brabant - R - Thuisbemonstering	2020-09-21	0
GGD West-Brabant - R - Thuisbemonstering	2020-09-28	0
GGD West-Brabant - R - Thuisbemonstering	2020-10-05	0
GGD West-Brabant - R - Thuisbemonstering	2020-10-12	0
GGD West-Brabant - R - Thuisbemonstering	2020-10-19	0
GGD West-Brabant - R - Thuisbemonstering	2020-10-26	0
GGD West-Brabant - R - Thuisbemonstering	2020-11-02	0
GGD West-Brabant - R - Thuisbemonstering	2020-11-09	0
GGD West-Brabant - R - Thuisbemonstering	2020-11-16	0
GGD West-Brabant - R - Thuisbemonstering	2020-11-23	0
GGD West-Brabant - R - Thuisbemonstering	2020-11-30	0
GGD West-Brabant - R - Thuisbemonstering	2020-12-07	9
GGD West-Brabant - R - Thuisbemonstering	2020-12-14	74
GGD West-Brabant - R - Thuisbemonstering	2020-12-21	57

Tabel 22: Aantal testen afgenomen op de GGD testlocaties per week van de afspraak.
(continued)

Afamelocatie	Week van afname	Aantal getest
GGD West-Brabant - R - Thuisbemonstering	2020-12-28	71
GGD West-Brabant - R - Thuisbemonstering	2021-01-04	53
GGD West-Brabant - R - Thuisbemonstering	2021-01-11	68
GGD West-Brabant - R - Thuisbemonstering	2021-01-18	107
GGD West-Brabant - R - Thuisbemonstering	2021-01-25	33
GGD West-Brabant - R - Thuisbemonstering	2021-02-01	43
GGD West-Brabant - R - Thuisbemonstering	2021-02-08	37
GGD West-Brabant - R - Thuisbemonstering	2021-02-15	32
GGD West-Brabant - R - Thuisbemonstering	2021-02-22	31
GGD West-Brabant - R - Thuisbemonstering	2021-03-01	17
GGD West-Brabant - R - Thuisbemonstering	2021-03-08	37
GGD West-Brabant - R - Thuisbemonstering	2021-03-15	35
GGD West-Brabant - R - Thuisbemonstering	2021-03-22	35
GGD West-Brabant - R - Thuisbemonstering	2021-03-29	34
GGD West-Brabant - R - Thuisbemonstering	2021-04-05	52
GGD West-Brabant - R - Thuisbemonstering	2021-04-12	30
GGD West-Brabant - R - Thuisbemonstering	2021-04-19	36
GGD West-Brabant - R - Thuisbemonstering	2021-04-26	32
GGD West-Brabant - R - Thuisbemonstering	2021-05-03	17
GGD West-Brabant - R - Thuisbemonstering	2021-05-10	14
GGD West-Brabant - R - Thuisbemonstering	2021-05-17	3
GGD West-Brabant - R - Thuisbemonstering	2021-05-24	0
GGD West-Brabant - R - Thuisbemonstering	2021-05-31	0
GGD West-Brabant - R - Thuisbemonstering	2021-06-07	0
GGD West-Brabant - R - Thuisbemonstering	2021-06-14	0
GGD West-Brabant - R - Thuisbemonstering	2021-06-21	0
GGD West-Brabant - R - Thuisbemonstering	2021-06-28	0
GGD West-Brabant - R - Thuisbemonstering	2021-07-05	0
GGD West-Brabant - R - Thuisbemonstering	2021-07-12	45
GGD West-Brabant - R - Thuisbemonstering	2021-07-19	24
GGD West-Brabant - R - Thuisbemonstering	2021-07-26	28
NB D Bergen op Zoom - Wattweg 13	2020-06-01	0
NB D Bergen op Zoom - Wattweg 13	2020-06-08	0
NB D Bergen op Zoom - Wattweg 13	2020-06-15	0
NB D Bergen op Zoom - Wattweg 13	2020-06-22	0
NB D Bergen op Zoom - Wattweg 13	2020-06-29	0
NB D Bergen op Zoom - Wattweg 13	2020-07-06	0
NB D Bergen op Zoom - Wattweg 13	2020-07-13	0
NB D Bergen op Zoom - Wattweg 13	2020-07-20	0
NB D Bergen op Zoom - Wattweg 13	2020-07-27	0
NB D Bergen op Zoom - Wattweg 13	2020-08-03	0
NB D Bergen op Zoom - Wattweg 13	2020-08-10	0
NB D Bergen op Zoom - Wattweg 13	2020-08-17	0
NB D Bergen op Zoom - Wattweg 13	2020-08-24	0
NB D Bergen op Zoom - Wattweg 13	2020-08-31	0

Tabel 22: Aantal testen afgenomen op de GGD testlocaties per week van de afspraak.
(continued)

Afamelocatie	Week van afname	Aantal getest
NB D Bergen op Zoom - Wattweg 13	2020-09-07	0
NB D Bergen op Zoom - Wattweg 13	2020-09-14	0
NB D Bergen op Zoom - Wattweg 13	2020-09-21	0
NB D Bergen op Zoom - Wattweg 13	2020-09-28	0
NB D Bergen op Zoom - Wattweg 13	2020-10-05	0
NB D Bergen op Zoom - Wattweg 13	2020-10-12	0
NB D Bergen op Zoom - Wattweg 13	2020-10-19	0
NB D Bergen op Zoom - Wattweg 13	2020-10-26	0
NB D Bergen op Zoom - Wattweg 13	2020-11-02	0
NB D Bergen op Zoom - Wattweg 13	2020-11-09	0
NB D Bergen op Zoom - Wattweg 13	2020-11-16	0
NB D Bergen op Zoom - Wattweg 13	2020-11-23	0
NB D Bergen op Zoom - Wattweg 13	2020-11-30	0
NB D Bergen op Zoom - Wattweg 13	2020-12-07	0
NB D Bergen op Zoom - Wattweg 13	2020-12-14	0
NB D Bergen op Zoom - Wattweg 13	2020-12-21	0
NB D Bergen op Zoom - Wattweg 13	2020-12-28	0
NB D Bergen op Zoom - Wattweg 13	2021-01-04	0
NB D Bergen op Zoom - Wattweg 13	2021-01-11	0
NB D Bergen op Zoom - Wattweg 13	2021-01-18	0
NB D Bergen op Zoom - Wattweg 13	2021-01-25	0
NB D Bergen op Zoom - Wattweg 13	2021-02-01	915
NB D Bergen op Zoom - Wattweg 13	2021-02-08	1577
NB D Bergen op Zoom - Wattweg 13	2021-02-15	1377
NB D Bergen op Zoom - Wattweg 13	2021-02-22	772
NB D Bergen op Zoom - Wattweg 13	2021-03-01	0
NB D Bergen op Zoom - Wattweg 13	2021-03-08	0
NB D Bergen op Zoom - Wattweg 13	2021-03-15	0
NB D Bergen op Zoom - Wattweg 13	2021-03-22	0
NB D Bergen op Zoom - Wattweg 13	2021-03-29	0
NB D Bergen op Zoom - Wattweg 13	2021-04-05	0
NB D Bergen op Zoom - Wattweg 13	2021-04-12	0
NB D Bergen op Zoom - Wattweg 13	2021-04-19	0
NB D Bergen op Zoom - Wattweg 13	2021-04-26	0
NB D Bergen op Zoom - Wattweg 13	2021-05-03	0
NB D Bergen op Zoom - Wattweg 13	2021-05-10	0
NB D Bergen op Zoom - Wattweg 13	2021-05-17	0
NB D Bergen op Zoom - Wattweg 13	2021-05-24	0
NB D Bergen op Zoom - Wattweg 13	2021-05-31	0
NB D Bergen op Zoom - Wattweg 13	2021-06-07	0
NB D Bergen op Zoom - Wattweg 13	2021-06-14	0
NB D Bergen op Zoom - Wattweg 13	2021-06-21	0
NB D Bergen op Zoom - Wattweg 13	2021-06-28	0
NB D Bergen op Zoom - Wattweg 13	2021-07-05	0
NB D Bergen op Zoom - Wattweg 13	2021-07-12	0

Tabel 22: Aantal testen afgenomen op de GGD testlocaties per week van de afspraak.
(continued)

Afamelocatie	Week van afname	Aantal getest
NB D Bergen op Zoom - Wattweg 13	2021-07-19	0
NB D Bergen op Zoom - Wattweg 13	2021-07-26	0
NB D Breda - Diaconessenweg 0	2020-06-01	0
NB D Breda - Diaconessenweg 0	2020-06-08	0
NB D Breda - Diaconessenweg 0	2020-06-15	0
NB D Breda - Diaconessenweg 0	2020-06-22	0
NB D Breda - Diaconessenweg 0	2020-06-29	0
NB D Breda - Diaconessenweg 0	2020-07-06	0
NB D Breda - Diaconessenweg 0	2020-07-13	0
NB D Breda - Diaconessenweg 0	2020-07-20	0
NB D Breda - Diaconessenweg 0	2020-07-27	0
NB D Breda - Diaconessenweg 0	2020-08-03	0
NB D Breda - Diaconessenweg 0	2020-08-10	0
NB D Breda - Diaconessenweg 0	2020-08-17	0
NB D Breda - Diaconessenweg 0	2020-08-24	0
NB D Breda - Diaconessenweg 0	2020-08-31	0
NB D Breda - Diaconessenweg 0	2020-09-07	0
NB D Breda - Diaconessenweg 0	2020-09-14	0
NB D Breda - Diaconessenweg 0	2020-09-21	0
NB D Breda - Diaconessenweg 0	2020-09-28	0
NB D Breda - Diaconessenweg 0	2020-10-05	0
NB D Breda - Diaconessenweg 0	2020-10-12	3816
NB D Breda - Diaconessenweg 0	2020-10-19	4149
NB D Breda - Diaconessenweg 0	2020-10-26	4116
NB D Breda - Diaconessenweg 0	2020-11-02	3555
NB D Breda - Diaconessenweg 0	2020-11-09	2891
NB D Breda - Diaconessenweg 0	2020-11-16	0
NB D Breda - Diaconessenweg 0	2020-11-23	0
NB D Breda - Diaconessenweg 0	2020-11-30	0
NB D Breda - Diaconessenweg 0	2020-12-07	0
NB D Breda - Diaconessenweg 0	2020-12-14	0
NB D Breda - Diaconessenweg 0	2020-12-21	0
NB D Breda - Diaconessenweg 0	2020-12-28	0
NB D Breda - Diaconessenweg 0	2021-01-04	0
NB D Breda - Diaconessenweg 0	2021-01-11	0
NB D Breda - Diaconessenweg 0	2021-01-18	0
NB D Breda - Diaconessenweg 0	2021-01-25	0
NB D Breda - Diaconessenweg 0	2021-02-01	374
NB D Breda - Diaconessenweg 0	2021-02-08	228
NB D Breda - Diaconessenweg 0	2021-02-15	209
NB D Breda - Diaconessenweg 0	2021-02-22	136
NB D Breda - Diaconessenweg 0	2021-03-01	0
NB D Breda - Diaconessenweg 0	2021-03-08	0
NB D Breda - Diaconessenweg 0	2021-03-15	0
NB D Breda - Diaconessenweg 0	2021-03-22	0

Tabel 22: Aantal testen afgenomen op de GGD testlocaties per week van de afspraak.
(continued)

Afamelocatie	Week van afname	Aantal getest
NB D Breda - Diaconessenweg 0	2021-03-29	0
NB D Breda - Diaconessenweg 0	2021-04-05	0
NB D Breda - Diaconessenweg 0	2021-04-12	0
NB D Breda - Diaconessenweg 0	2021-04-19	0
NB D Breda - Diaconessenweg 0	2021-04-26	0
NB D Breda - Diaconessenweg 0	2021-05-03	0
NB D Breda - Diaconessenweg 0	2021-05-10	0
NB D Breda - Diaconessenweg 0	2021-05-17	0
NB D Breda - Diaconessenweg 0	2021-05-24	0
NB D Breda - Diaconessenweg 0	2021-05-31	0
NB D Breda - Diaconessenweg 0	2021-06-07	0
NB D Breda - Diaconessenweg 0	2021-06-14	0
NB D Breda - Diaconessenweg 0	2021-06-21	0
NB D Breda - Diaconessenweg 0	2021-06-28	0
NB D Breda - Diaconessenweg 0	2021-07-05	0
NB D Breda - Diaconessenweg 0	2021-07-12	0
NB D Breda - Diaconessenweg 0	2021-07-19	0
NB D Breda - Diaconessenweg 0	2021-07-26	0
NB D Breda - Stadionstraat 9	2020-06-01	2408
NB D Breda - Stadionstraat 9	2020-06-08	2834
NB D Breda - Stadionstraat 9	2020-06-15	2871
NB D Breda - Stadionstraat 9	2020-06-22	2466
NB D Breda - Stadionstraat 9	2020-06-29	2762
NB D Breda - Stadionstraat 9	2020-07-06	2987
NB D Breda - Stadionstraat 9	2020-07-13	4083
NB D Breda - Stadionstraat 9	2020-07-20	4405
NB D Breda - Stadionstraat 9	2020-07-27	4074
NB D Breda - Stadionstraat 9	2020-08-03	2916
NB D Breda - Stadionstraat 9	2020-08-10	2559
NB D Breda - Stadionstraat 9	2020-08-17	4500
NB D Breda - Stadionstraat 9	2020-08-24	4865
NB D Breda - Stadionstraat 9	2020-08-31	3114
NB D Breda - Stadionstraat 9	2020-09-07	2294
NB D Breda - Stadionstraat 9	2020-09-14	2702
NB D Breda - Stadionstraat 9	2020-09-21	2386
NB D Breda - Stadionstraat 9	2020-09-28	1996
NB D Breda - Stadionstraat 9	2020-10-05	2370
NB D Breda - Stadionstraat 9	2020-10-12	0
NB D Breda - Stadionstraat 9	2020-10-19	0
NB D Breda - Stadionstraat 9	2020-10-26	0
NB D Breda - Stadionstraat 9	2020-11-02	0
NB D Breda - Stadionstraat 9	2020-11-09	0
NB D Breda - Stadionstraat 9	2020-11-16	0
NB D Breda - Stadionstraat 9	2020-11-23	0
NB D Breda - Stadionstraat 9	2020-11-30	0

Tabel 22: Aantal testen afgenomen op de GGD testlocaties per week van de afspraak.
(continued)

Afamelocatie	Week van afname	Aantal getest
NB D Breda - Stadionstraat 9	2020-12-07	0
NB D Breda - Stadionstraat 9	2020-12-14	0
NB D Breda - Stadionstraat 9	2020-12-21	0
NB D Breda - Stadionstraat 9	2020-12-28	0
NB D Breda - Stadionstraat 9	2021-01-04	0
NB D Breda - Stadionstraat 9	2021-01-11	0
NB D Breda - Stadionstraat 9	2021-01-18	0
NB D Breda - Stadionstraat 9	2021-01-25	0
NB D Breda - Stadionstraat 9	2021-02-01	0
NB D Breda - Stadionstraat 9	2021-02-08	0
NB D Breda - Stadionstraat 9	2021-02-15	0
NB D Breda - Stadionstraat 9	2021-02-22	0
NB D Breda - Stadionstraat 9	2021-03-01	0
NB D Breda - Stadionstraat 9	2021-03-08	0
NB D Breda - Stadionstraat 9	2021-03-15	0
NB D Breda - Stadionstraat 9	2021-03-22	0
NB D Breda - Stadionstraat 9	2021-03-29	0
NB D Breda - Stadionstraat 9	2021-04-05	0
NB D Breda - Stadionstraat 9	2021-04-12	0
NB D Breda - Stadionstraat 9	2021-04-19	0
NB D Breda - Stadionstraat 9	2021-04-26	0
NB D Breda - Stadionstraat 9	2021-05-03	0
NB D Breda - Stadionstraat 9	2021-05-10	0
NB D Breda - Stadionstraat 9	2021-05-17	0
NB D Breda - Stadionstraat 9	2021-05-24	0
NB D Breda - Stadionstraat 9	2021-05-31	0
NB D Breda - Stadionstraat 9	2021-06-07	0
NB D Breda - Stadionstraat 9	2021-06-14	0
NB D Breda - Stadionstraat 9	2021-06-21	0
NB D Breda - Stadionstraat 9	2021-06-28	0
NB D Breda - Stadionstraat 9	2021-07-05	0
NB D Breda - Stadionstraat 9	2021-07-12	0
NB D Breda - Stadionstraat 9	2021-07-19	0
NB D Breda - Stadionstraat 9	2021-07-26	0
NB D Etten-Leur - Oude Kerkstraat 51	2020-06-01	0
NB D Etten-Leur - Oude Kerkstraat 51	2020-06-08	0
NB D Etten-Leur - Oude Kerkstraat 51	2020-06-15	0
NB D Etten-Leur - Oude Kerkstraat 51	2020-06-22	0
NB D Etten-Leur - Oude Kerkstraat 51	2020-06-29	0
NB D Etten-Leur - Oude Kerkstraat 51	2020-07-06	0
NB D Etten-Leur - Oude Kerkstraat 51	2020-07-13	0
NB D Etten-Leur - Oude Kerkstraat 51	2020-07-20	0
NB D Etten-Leur - Oude Kerkstraat 51	2020-07-27	0
NB D Etten-Leur - Oude Kerkstraat 51	2020-08-03	0
NB D Etten-Leur - Oude Kerkstraat 51	2020-08-10	0

Tabel 22: Aantal testen afgenomen op de GGD testlocaties per week van de afspraak.
(continued)

Afamelocatie	Week van afname	Aantal getest
NB D Etten-Leur - Oude Kerkstraat 51	2020-08-17	0
NB D Etten-Leur - Oude Kerkstraat 51	2020-08-24	0
NB D Etten-Leur - Oude Kerkstraat 51	2020-08-31	1450
NB D Etten-Leur - Oude Kerkstraat 51	2020-09-07	1721
NB D Etten-Leur - Oude Kerkstraat 51	2020-09-14	1729
NB D Etten-Leur - Oude Kerkstraat 51	2020-09-21	1690
NB D Etten-Leur - Oude Kerkstraat 51	2020-09-28	1984
NB D Etten-Leur - Oude Kerkstraat 51	2020-10-05	4525
NB D Etten-Leur - Oude Kerkstraat 51	2020-10-12	3864
NB D Etten-Leur - Oude Kerkstraat 51	2020-10-19	3469
NB D Etten-Leur - Oude Kerkstraat 51	2020-10-26	3441
NB D Etten-Leur - Oude Kerkstraat 51	2020-11-02	2516
NB D Etten-Leur - Oude Kerkstraat 51	2020-11-09	1467
NB D Etten-Leur - Oude Kerkstraat 51	2020-11-16	1710
NB D Etten-Leur - Oude Kerkstraat 51	2020-11-23	1806
NB D Etten-Leur - Oude Kerkstraat 51	2020-11-30	2570
NB D Etten-Leur - Oude Kerkstraat 51	2020-12-07	1129
NB D Etten-Leur - Oude Kerkstraat 51	2020-12-14	2
NB D Etten-Leur - Oude Kerkstraat 51	2020-12-21	3258
NB D Etten-Leur - Oude Kerkstraat 51	2020-12-28	2046
NB D Etten-Leur - Oude Kerkstraat 51	2021-01-04	1538
NB D Etten-Leur - Oude Kerkstraat 51	2021-01-11	1296
NB D Etten-Leur - Oude Kerkstraat 51	2021-01-18	1198
NB D Etten-Leur - Oude Kerkstraat 51	2021-01-25	688
NB D Etten-Leur - Oude Kerkstraat 51	2021-02-01	0
NB D Etten-Leur - Oude Kerkstraat 51	2021-02-08	0
NB D Etten-Leur - Oude Kerkstraat 51	2021-02-15	0
NB D Etten-Leur - Oude Kerkstraat 51	2021-02-22	0
NB D Etten-Leur - Oude Kerkstraat 51	2021-03-01	0
NB D Etten-Leur - Oude Kerkstraat 51	2021-03-08	0
NB D Etten-Leur - Oude Kerkstraat 51	2021-03-15	0
NB D Etten-Leur - Oude Kerkstraat 51	2021-03-22	0
NB D Etten-Leur - Oude Kerkstraat 51	2021-03-29	0
NB D Etten-Leur - Oude Kerkstraat 51	2021-04-05	0
NB D Etten-Leur - Oude Kerkstraat 51	2021-04-12	0
NB D Etten-Leur - Oude Kerkstraat 51	2021-04-19	0
NB D Etten-Leur - Oude Kerkstraat 51	2021-04-26	0
NB D Etten-Leur - Oude Kerkstraat 51	2021-05-03	0
NB D Etten-Leur - Oude Kerkstraat 51	2021-05-10	0
NB D Etten-Leur - Oude Kerkstraat 51	2021-05-17	0
NB D Etten-Leur - Oude Kerkstraat 51	2021-05-24	0
NB D Etten-Leur - Oude Kerkstraat 51	2021-05-31	0
NB D Etten-Leur - Oude Kerkstraat 51	2021-06-07	0
NB D Etten-Leur - Oude Kerkstraat 51	2021-06-14	0
NB D Etten-Leur - Oude Kerkstraat 51	2021-06-21	0

Tabel 22: Aantal testen afgenomen op de GGD testlocaties per week van de afspraak.
(continued)

Afamelocatie	Week van afname	Aantal getest
NB D Etten-Leur - Oude Kerkstraat 51	2021-06-28	0
NB D Etten-Leur - Oude Kerkstraat 51	2021-07-05	0
NB D Etten-Leur - Oude Kerkstraat 51	2021-07-12	0
NB D Etten-Leur - Oude Kerkstraat 51	2021-07-19	0
NB D Etten-Leur - Oude Kerkstraat 51	2021-07-26	0
NB D L Bergen op Zoom - Wattweg 13	2020-06-01	0
NB D L Bergen op Zoom - Wattweg 13	2020-06-08	0
NB D L Bergen op Zoom - Wattweg 13	2020-06-15	0
NB D L Bergen op Zoom - Wattweg 13	2020-06-22	0
NB D L Bergen op Zoom - Wattweg 13	2020-06-29	0
NB D L Bergen op Zoom - Wattweg 13	2020-07-06	0
NB D L Bergen op Zoom - Wattweg 13	2020-07-13	0
NB D L Bergen op Zoom - Wattweg 13	2020-07-20	0
NB D L Bergen op Zoom - Wattweg 13	2020-07-27	0
NB D L Bergen op Zoom - Wattweg 13	2020-08-03	0
NB D L Bergen op Zoom - Wattweg 13	2020-08-10	0
NB D L Bergen op Zoom - Wattweg 13	2020-08-17	0
NB D L Bergen op Zoom - Wattweg 13	2020-08-24	0
NB D L Bergen op Zoom - Wattweg 13	2020-08-31	0
NB D L Bergen op Zoom - Wattweg 13	2020-09-07	0
NB D L Bergen op Zoom - Wattweg 13	2020-09-14	0
NB D L Bergen op Zoom - Wattweg 13	2020-09-21	0
NB D L Bergen op Zoom - Wattweg 13	2020-09-28	0
NB D L Bergen op Zoom - Wattweg 13	2020-10-05	0
NB D L Bergen op Zoom - Wattweg 13	2020-10-12	0
NB D L Bergen op Zoom - Wattweg 13	2020-10-19	0
NB D L Bergen op Zoom - Wattweg 13	2020-10-26	0
NB D L Bergen op Zoom - Wattweg 13	2020-11-02	0
NB D L Bergen op Zoom - Wattweg 13	2020-11-09	0
NB D L Bergen op Zoom - Wattweg 13	2020-11-16	0
NB D L Bergen op Zoom - Wattweg 13	2020-11-23	0
NB D L Bergen op Zoom - Wattweg 13	2020-11-30	0
NB D L Bergen op Zoom - Wattweg 13	2020-12-07	0
NB D L Bergen op Zoom - Wattweg 13	2020-12-14	0
NB D L Bergen op Zoom - Wattweg 13	2020-12-21	0
NB D L Bergen op Zoom - Wattweg 13	2020-12-28	0
NB D L Bergen op Zoom - Wattweg 13	2021-01-04	0
NB D L Bergen op Zoom - Wattweg 13	2021-01-11	0
NB D L Bergen op Zoom - Wattweg 13	2021-01-18	0
NB D L Bergen op Zoom - Wattweg 13	2021-01-25	0
NB D L Bergen op Zoom - Wattweg 13	2021-02-01	398
NB D L Bergen op Zoom - Wattweg 13	2021-02-08	380
NB D L Bergen op Zoom - Wattweg 13	2021-02-15	570
NB D L Bergen op Zoom - Wattweg 13	2021-02-22	363
NB D L Bergen op Zoom - Wattweg 13	2021-03-01	0

Tabel 22: Aantal testen afgenomen op de GGD testlocaties per week van de afspraak.
(continued)

Afamelocatie	Week van afname	Aantal getest
NB D L Bergen op Zoom - Wattweg 13	2021-03-08	0
NB D L Bergen op Zoom - Wattweg 13	2021-03-15	0
NB D L Bergen op Zoom - Wattweg 13	2021-03-22	0
NB D L Bergen op Zoom - Wattweg 13	2021-03-29	0
NB D L Bergen op Zoom - Wattweg 13	2021-04-05	0
NB D L Bergen op Zoom - Wattweg 13	2021-04-12	0
NB D L Bergen op Zoom - Wattweg 13	2021-04-19	0
NB D L Bergen op Zoom - Wattweg 13	2021-04-26	0
NB D L Bergen op Zoom - Wattweg 13	2021-05-03	0
NB D L Bergen op Zoom - Wattweg 13	2021-05-10	0
NB D L Bergen op Zoom - Wattweg 13	2021-05-17	0
NB D L Bergen op Zoom - Wattweg 13	2021-05-24	0
NB D L Bergen op Zoom - Wattweg 13	2021-05-31	0
NB D L Bergen op Zoom - Wattweg 13	2021-06-07	0
NB D L Bergen op Zoom - Wattweg 13	2021-06-14	0
NB D L Bergen op Zoom - Wattweg 13	2021-06-21	0
NB D L Bergen op Zoom - Wattweg 13	2021-06-28	0
NB D L Bergen op Zoom - Wattweg 13	2021-07-05	0
NB D L Bergen op Zoom - Wattweg 13	2021-07-12	0
NB D L Bergen op Zoom - Wattweg 13	2021-07-19	0
NB D L Bergen op Zoom - Wattweg 13	2021-07-26	0
NB D L Breda - Diaconessenweg 0	2020-06-01	0
NB D L Breda - Diaconessenweg 0	2020-06-08	0
NB D L Breda - Diaconessenweg 0	2020-06-15	0
NB D L Breda - Diaconessenweg 0	2020-06-22	0
NB D L Breda - Diaconessenweg 0	2020-06-29	0
NB D L Breda - Diaconessenweg 0	2020-07-06	0
NB D L Breda - Diaconessenweg 0	2020-07-13	0
NB D L Breda - Diaconessenweg 0	2020-07-20	0
NB D L Breda - Diaconessenweg 0	2020-07-27	0
NB D L Breda - Diaconessenweg 0	2020-08-03	0
NB D L Breda - Diaconessenweg 0	2020-08-10	0
NB D L Breda - Diaconessenweg 0	2020-08-17	0
NB D L Breda - Diaconessenweg 0	2020-08-24	0
NB D L Breda - Diaconessenweg 0	2020-08-31	0
NB D L Breda - Diaconessenweg 0	2020-09-07	0
NB D L Breda - Diaconessenweg 0	2020-09-14	0
NB D L Breda - Diaconessenweg 0	2020-09-21	0
NB D L Breda - Diaconessenweg 0	2020-09-28	0
NB D L Breda - Diaconessenweg 0	2020-10-05	0
NB D L Breda - Diaconessenweg 0	2020-10-12	26
NB D L Breda - Diaconessenweg 0	2020-10-19	22
NB D L Breda - Diaconessenweg 0	2020-10-26	151
NB D L Breda - Diaconessenweg 0	2020-11-02	120
NB D L Breda - Diaconessenweg 0	2020-11-09	1053

Tabel 22: Aantal testen afgenomen op de GGD testlocaties per week van de afspraak.
(continued)

Afamelocatie	Week van afname	Aantal getest
NB D L Breda - Diaconessenweg 0	2020-11-16	4330
NB D L Breda - Diaconessenweg 0	2020-11-23	4496
NB D L Breda - Diaconessenweg 0	2020-11-30	5107
NB D L Breda - Diaconessenweg 0	2020-12-07	5640
NB D L Breda - Diaconessenweg 0	2020-12-14	5548
NB D L Breda - Diaconessenweg 0	2020-12-21	4572
NB D L Breda - Diaconessenweg 0	2020-12-28	4279
NB D L Breda - Diaconessenweg 0	2021-01-04	4031
NB D L Breda - Diaconessenweg 0	2021-01-11	3455
NB D L Breda - Diaconessenweg 0	2021-01-18	3244
NB D L Breda - Diaconessenweg 0	2021-01-25	2628
NB D L Breda - Diaconessenweg 0	2021-02-01	2596
NB D L Breda - Diaconessenweg 0	2021-02-08	2908
NB D L Breda - Diaconessenweg 0	2021-02-15	3736
NB D L Breda - Diaconessenweg 0	2021-02-22	2510
NB D L Breda - Diaconessenweg 0	2021-03-01	0
NB D L Breda - Diaconessenweg 0	2021-03-08	0
NB D L Breda - Diaconessenweg 0	2021-03-15	0
NB D L Breda - Diaconessenweg 0	2021-03-22	0
NB D L Breda - Diaconessenweg 0	2021-03-29	0
NB D L Breda - Diaconessenweg 0	2021-04-05	0
NB D L Breda - Diaconessenweg 0	2021-04-12	0
NB D L Breda - Diaconessenweg 0	2021-04-19	0
NB D L Breda - Diaconessenweg 0	2021-04-26	0
NB D L Breda - Diaconessenweg 0	2021-05-03	0
NB D L Breda - Diaconessenweg 0	2021-05-10	0
NB D L Breda - Diaconessenweg 0	2021-05-17	0
NB D L Breda - Diaconessenweg 0	2021-05-24	0
NB D L Breda - Diaconessenweg 0	2021-05-31	0
NB D L Breda - Diaconessenweg 0	2021-06-07	0
NB D L Breda - Diaconessenweg 0	2021-06-14	0
NB D L Breda - Diaconessenweg 0	2021-06-21	0
NB D L Breda - Diaconessenweg 0	2021-06-28	0
NB D L Breda - Diaconessenweg 0	2021-07-05	0
NB D L Breda - Diaconessenweg 0	2021-07-12	0
NB D L Breda - Diaconessenweg 0	2021-07-19	0
NB D L Breda - Diaconessenweg 0	2021-07-26	0
NB D L Etten-Leur - Oude Kerkstraat 51	2020-06-01	0
NB D L Etten-Leur - Oude Kerkstraat 51	2020-06-08	0
NB D L Etten-Leur - Oude Kerkstraat 51	2020-06-15	0
NB D L Etten-Leur - Oude Kerkstraat 51	2020-06-22	0
NB D L Etten-Leur - Oude Kerkstraat 51	2020-06-29	0
NB D L Etten-Leur - Oude Kerkstraat 51	2020-07-06	0
NB D L Etten-Leur - Oude Kerkstraat 51	2020-07-13	0
NB D L Etten-Leur - Oude Kerkstraat 51	2020-07-20	0

Tabel 22: Aantal testen afgenomen op de GGD testlocaties per week van de afspraak.
(continued)

Afamelocatie	Week van afname	Aantal getest
NB D L Etten-Leur - Oude Kerkstraat 51	2020-07-27	0
NB D L Etten-Leur - Oude Kerkstraat 51	2020-08-03	0
NB D L Etten-Leur - Oude Kerkstraat 51	2020-08-10	0
NB D L Etten-Leur - Oude Kerkstraat 51	2020-08-17	0
NB D L Etten-Leur - Oude Kerkstraat 51	2020-08-24	0
NB D L Etten-Leur - Oude Kerkstraat 51	2020-08-31	0
NB D L Etten-Leur - Oude Kerkstraat 51	2020-09-07	0
NB D L Etten-Leur - Oude Kerkstraat 51	2020-09-14	0
NB D L Etten-Leur - Oude Kerkstraat 51	2020-09-21	0
NB D L Etten-Leur - Oude Kerkstraat 51	2020-09-28	0
NB D L Etten-Leur - Oude Kerkstraat 51	2020-10-05	0
NB D L Etten-Leur - Oude Kerkstraat 51	2020-10-12	0
NB D L Etten-Leur - Oude Kerkstraat 51	2020-10-19	0
NB D L Etten-Leur - Oude Kerkstraat 51	2020-10-26	0
NB D L Etten-Leur - Oude Kerkstraat 51	2020-11-02	0
NB D L Etten-Leur - Oude Kerkstraat 51	2020-11-09	0
NB D L Etten-Leur - Oude Kerkstraat 51	2020-11-16	0
NB D L Etten-Leur - Oude Kerkstraat 51	2020-11-23	0
NB D L Etten-Leur - Oude Kerkstraat 51	2020-11-30	0
NB D L Etten-Leur - Oude Kerkstraat 51	2020-12-07	3533
NB D L Etten-Leur - Oude Kerkstraat 51	2020-12-14	4608
NB D L Etten-Leur - Oude Kerkstraat 51	2020-12-21	0
NB D L Etten-Leur - Oude Kerkstraat 51	2020-12-28	0
NB D L Etten-Leur - Oude Kerkstraat 51	2021-01-04	0
NB D L Etten-Leur - Oude Kerkstraat 51	2021-01-11	0
NB D L Etten-Leur - Oude Kerkstraat 51	2021-01-18	0
NB D L Etten-Leur - Oude Kerkstraat 51	2021-01-25	0
NB D L Etten-Leur - Oude Kerkstraat 51	2021-02-01	0
NB D L Etten-Leur - Oude Kerkstraat 51	2021-02-08	0
NB D L Etten-Leur - Oude Kerkstraat 51	2021-02-15	0
NB D L Etten-Leur - Oude Kerkstraat 51	2021-02-22	0
NB D L Etten-Leur - Oude Kerkstraat 51	2021-03-01	0
NB D L Etten-Leur - Oude Kerkstraat 51	2021-03-08	0
NB D L Etten-Leur - Oude Kerkstraat 51	2021-03-15	0
NB D L Etten-Leur - Oude Kerkstraat 51	2021-03-22	0
NB D L Etten-Leur - Oude Kerkstraat 51	2021-03-29	0
NB D L Etten-Leur - Oude Kerkstraat 51	2021-04-05	0
NB D L Etten-Leur - Oude Kerkstraat 51	2021-04-12	0
NB D L Etten-Leur - Oude Kerkstraat 51	2021-04-19	0
NB D L Etten-Leur - Oude Kerkstraat 51	2021-04-26	0
NB D L Etten-Leur - Oude Kerkstraat 51	2021-05-03	0
NB D L Etten-Leur - Oude Kerkstraat 51	2021-05-10	0
NB D L Etten-Leur - Oude Kerkstraat 51	2021-05-17	0
NB D L Etten-Leur - Oude Kerkstraat 51	2021-05-24	0
NB D L Etten-Leur - Oude Kerkstraat 51	2021-05-31	0

Tabel 22: Aantal testen afgenomen op de GGD testlocaties per week van de afspraak.
(continued)

Afnamelocatie	Week van afname	Aantal getest
NB D L Etten-Leur - Oude Kerkstraat 51	2021-06-07	0
NB D L Etten-Leur - Oude Kerkstraat 51	2021-06-14	0
NB D L Etten-Leur - Oude Kerkstraat 51	2021-06-21	0
NB D L Etten-Leur - Oude Kerkstraat 51	2021-06-28	0
NB D L Etten-Leur - Oude Kerkstraat 51	2021-07-05	0
NB D L Etten-Leur - Oude Kerkstraat 51	2021-07-12	0
NB D L Etten-Leur - Oude Kerkstraat 51	2021-07-19	0
NB D L Etten-Leur - Oude Kerkstraat 51	2021-07-26	0
NB D L Raamsdonksveer - Steurweg 8	2020-06-01	0
NB D L Raamsdonksveer - Steurweg 8	2020-06-08	0
NB D L Raamsdonksveer - Steurweg 8	2020-06-15	0
NB D L Raamsdonksveer - Steurweg 8	2020-06-22	0
NB D L Raamsdonksveer - Steurweg 8	2020-06-29	0
NB D L Raamsdonksveer - Steurweg 8	2020-07-06	0
NB D L Raamsdonksveer - Steurweg 8	2020-07-13	0
NB D L Raamsdonksveer - Steurweg 8	2020-07-20	0
NB D L Raamsdonksveer - Steurweg 8	2020-07-27	0
NB D L Raamsdonksveer - Steurweg 8	2020-08-03	0
NB D L Raamsdonksveer - Steurweg 8	2020-08-10	0
NB D L Raamsdonksveer - Steurweg 8	2020-08-17	0
NB D L Raamsdonksveer - Steurweg 8	2020-08-24	0
NB D L Raamsdonksveer - Steurweg 8	2020-08-31	0
NB D L Raamsdonksveer - Steurweg 8	2020-09-07	0
NB D L Raamsdonksveer - Steurweg 8	2020-09-14	0
NB D L Raamsdonksveer - Steurweg 8	2020-09-21	0
NB D L Raamsdonksveer - Steurweg 8	2020-09-28	0
NB D L Raamsdonksveer - Steurweg 8	2020-10-05	0
NB D L Raamsdonksveer - Steurweg 8	2020-10-12	0
NB D L Raamsdonksveer - Steurweg 8	2020-10-19	0
NB D L Raamsdonksveer - Steurweg 8	2020-10-26	0
NB D L Raamsdonksveer - Steurweg 8	2020-11-02	0
NB D L Raamsdonksveer - Steurweg 8	2020-11-09	0
NB D L Raamsdonksveer - Steurweg 8	2020-11-16	0
NB D L Raamsdonksveer - Steurweg 8	2020-11-23	0
NB D L Raamsdonksveer - Steurweg 8	2020-11-30	0
NB D L Raamsdonksveer - Steurweg 8	2020-12-07	0
NB D L Raamsdonksveer - Steurweg 8	2020-12-14	1354
NB D L Raamsdonksveer - Steurweg 8	2020-12-21	1485
NB D L Raamsdonksveer - Steurweg 8	2020-12-28	1555
NB D L Raamsdonksveer - Steurweg 8	2021-01-04	1176
NB D L Raamsdonksveer - Steurweg 8	2021-01-11	819
NB D L Raamsdonksveer - Steurweg 8	2021-01-18	732
NB D L Raamsdonksveer - Steurweg 8	2021-01-25	605
NB D L Raamsdonksveer - Steurweg 8	2021-02-01	643
NB D L Raamsdonksveer - Steurweg 8	2021-02-08	667

Tabel 22: Aantal testen afgenomen op de GGD testlocaties per week van de afspraak.
(continued)

Afnamelocatie	Week van afname	Aantal getest
NB D L Raamsdonksveer - Steurweg 8	2021-02-15	771
NB D L Raamsdonksveer - Steurweg 8	2021-02-22	860
NB D L Raamsdonksveer - Steurweg 8	2021-03-01	0
NB D L Raamsdonksveer - Steurweg 8	2021-03-08	0
NB D L Raamsdonksveer - Steurweg 8	2021-03-15	0
NB D L Raamsdonksveer - Steurweg 8	2021-03-22	0
NB D L Raamsdonksveer - Steurweg 8	2021-03-29	0
NB D L Raamsdonksveer - Steurweg 8	2021-04-05	0
NB D L Raamsdonksveer - Steurweg 8	2021-04-12	0
NB D L Raamsdonksveer - Steurweg 8	2021-04-19	0
NB D L Raamsdonksveer - Steurweg 8	2021-04-26	0
NB D L Raamsdonksveer - Steurweg 8	2021-05-03	0
NB D L Raamsdonksveer - Steurweg 8	2021-05-10	0
NB D L Raamsdonksveer - Steurweg 8	2021-05-17	0
NB D L Raamsdonksveer - Steurweg 8	2021-05-24	0
NB D L Raamsdonksveer - Steurweg 8	2021-05-31	0
NB D L Raamsdonksveer - Steurweg 8	2021-06-07	0
NB D L Raamsdonksveer - Steurweg 8	2021-06-14	0
NB D L Raamsdonksveer - Steurweg 8	2021-06-21	0
NB D L Raamsdonksveer - Steurweg 8	2021-06-28	0
NB D L Raamsdonksveer - Steurweg 8	2021-07-05	0
NB D L Raamsdonksveer - Steurweg 8	2021-07-12	0
NB D L Raamsdonksveer - Steurweg 8	2021-07-19	0
NB D L Raamsdonksveer - Steurweg 8	2021-07-26	0
NB D L Roosendaal - Tussenriemer 25	2020-06-01	0
NB D L Roosendaal - Tussenriemer 25	2020-06-08	0
NB D L Roosendaal - Tussenriemer 25	2020-06-15	0
NB D L Roosendaal - Tussenriemer 25	2020-06-22	0
NB D L Roosendaal - Tussenriemer 25	2020-06-29	0
NB D L Roosendaal - Tussenriemer 25	2020-07-06	0
NB D L Roosendaal - Tussenriemer 25	2020-07-13	0
NB D L Roosendaal - Tussenriemer 25	2020-07-20	0
NB D L Roosendaal - Tussenriemer 25	2020-07-27	0
NB D L Roosendaal - Tussenriemer 25	2020-08-03	0
NB D L Roosendaal - Tussenriemer 25	2020-08-10	0
NB D L Roosendaal - Tussenriemer 25	2020-08-17	0
NB D L Roosendaal - Tussenriemer 25	2020-08-24	0
NB D L Roosendaal - Tussenriemer 25	2020-08-31	0
NB D L Roosendaal - Tussenriemer 25	2020-09-07	0
NB D L Roosendaal - Tussenriemer 25	2020-09-14	0
NB D L Roosendaal - Tussenriemer 25	2020-09-21	0
NB D L Roosendaal - Tussenriemer 25	2020-09-28	0
NB D L Roosendaal - Tussenriemer 25	2020-10-05	0
NB D L Roosendaal - Tussenriemer 25	2020-10-12	0
NB D L Roosendaal - Tussenriemer 25	2020-10-19	0

Tabel 22: Aantal testen afgenomen op de GGD testlocaties per week van de afspraak.
(continued)

Afamelocatie	Week van afname	Aantal getest
NB D L Roosendaal - Tussenriemer 25	2020-10-26	0
NB D L Roosendaal - Tussenriemer 25	2020-11-02	0
NB D L Roosendaal - Tussenriemer 25	2020-11-09	0
NB D L Roosendaal - Tussenriemer 25	2020-11-16	0
NB D L Roosendaal - Tussenriemer 25	2020-11-23	0
NB D L Roosendaal - Tussenriemer 25	2020-11-30	0
NB D L Roosendaal - Tussenriemer 25	2020-12-07	0
NB D L Roosendaal - Tussenriemer 25	2020-12-14	1304
NB D L Roosendaal - Tussenriemer 25	2020-12-21	1344
NB D L Roosendaal - Tussenriemer 25	2020-12-28	1835
NB D L Roosendaal - Tussenriemer 25	2021-01-04	1471
NB D L Roosendaal - Tussenriemer 25	2021-01-11	1109
NB D L Roosendaal - Tussenriemer 25	2021-01-18	1249
NB D L Roosendaal - Tussenriemer 25	2021-01-25	1125
NB D L Roosendaal - Tussenriemer 25	2021-02-01	706
NB D L Roosendaal - Tussenriemer 25	2021-02-08	197
NB D L Roosendaal - Tussenriemer 25	2021-02-15	742
NB D L Roosendaal - Tussenriemer 25	2021-02-22	738
NB D L Roosendaal - Tussenriemer 25	2021-03-01	0
NB D L Roosendaal - Tussenriemer 25	2021-03-08	0
NB D L Roosendaal - Tussenriemer 25	2021-03-15	0
NB D L Roosendaal - Tussenriemer 25	2021-03-22	0
NB D L Roosendaal - Tussenriemer 25	2021-03-29	0
NB D L Roosendaal - Tussenriemer 25	2021-04-05	0
NB D L Roosendaal - Tussenriemer 25	2021-04-12	0
NB D L Roosendaal - Tussenriemer 25	2021-04-19	0
NB D L Roosendaal - Tussenriemer 25	2021-04-26	0
NB D L Roosendaal - Tussenriemer 25	2021-05-03	0
NB D L Roosendaal - Tussenriemer 25	2021-05-10	0
NB D L Roosendaal - Tussenriemer 25	2021-05-17	0
NB D L Roosendaal - Tussenriemer 25	2021-05-24	0
NB D L Roosendaal - Tussenriemer 25	2021-05-31	0
NB D L Roosendaal - Tussenriemer 25	2021-06-07	0
NB D L Roosendaal - Tussenriemer 25	2021-06-14	0
NB D L Roosendaal - Tussenriemer 25	2021-06-21	0
NB D L Roosendaal - Tussenriemer 25	2021-06-28	0
NB D L Roosendaal - Tussenriemer 25	2021-07-05	0
NB D L Roosendaal - Tussenriemer 25	2021-07-12	0
NB D L Roosendaal - Tussenriemer 25	2021-07-19	0
NB D L Roosendaal - Tussenriemer 25	2021-07-26	0
NB D Raamsdonksveer - Steurweg 8	2020-06-01	0
NB D Raamsdonksveer - Steurweg 8	2020-06-08	0
NB D Raamsdonksveer - Steurweg 8	2020-06-15	0
NB D Raamsdonksveer - Steurweg 8	2020-06-22	0
NB D Raamsdonksveer - Steurweg 8	2020-06-29	0

Tabel 22: Aantal testen afgenomen op de GGD testlocaties per week van de afspraak.
(continued)

Afamelocatie	Week van afname	Aantal getest
NB D Raamsdonksveer - Steurweg 8	2020-07-06	0
NB D Raamsdonksveer - Steurweg 8	2020-07-13	0
NB D Raamsdonksveer - Steurweg 8	2020-07-20	0
NB D Raamsdonksveer - Steurweg 8	2020-07-27	0
NB D Raamsdonksveer - Steurweg 8	2020-08-03	0
NB D Raamsdonksveer - Steurweg 8	2020-08-10	0
NB D Raamsdonksveer - Steurweg 8	2020-08-17	0
NB D Raamsdonksveer - Steurweg 8	2020-08-24	0
NB D Raamsdonksveer - Steurweg 8	2020-08-31	0
NB D Raamsdonksveer - Steurweg 8	2020-09-07	0
NB D Raamsdonksveer - Steurweg 8	2020-09-14	0
NB D Raamsdonksveer - Steurweg 8	2020-09-21	0
NB D Raamsdonksveer - Steurweg 8	2020-09-28	0
NB D Raamsdonksveer - Steurweg 8	2020-10-05	0
NB D Raamsdonksveer - Steurweg 8	2020-10-12	0
NB D Raamsdonksveer - Steurweg 8	2020-10-19	2171
NB D Raamsdonksveer - Steurweg 8	2020-10-26	2301
NB D Raamsdonksveer - Steurweg 8	2020-11-02	3593
NB D Raamsdonksveer - Steurweg 8	2020-11-09	2583
NB D Raamsdonksveer - Steurweg 8	2020-11-16	2993
NB D Raamsdonksveer - Steurweg 8	2020-11-23	2696
NB D Raamsdonksveer - Steurweg 8	2020-11-30	3655
NB D Raamsdonksveer - Steurweg 8	2020-12-07	5295
NB D Raamsdonksveer - Steurweg 8	2020-12-14	3605
NB D Raamsdonksveer - Steurweg 8	2020-12-21	2163
NB D Raamsdonksveer - Steurweg 8	2020-12-28	1318
NB D Raamsdonksveer - Steurweg 8	2021-01-04	1497
NB D Raamsdonksveer - Steurweg 8	2021-01-11	968
NB D Raamsdonksveer - Steurweg 8	2021-01-18	895
NB D Raamsdonksveer - Steurweg 8	2021-01-25	825
NB D Raamsdonksveer - Steurweg 8	2021-02-01	902
NB D Raamsdonksveer - Steurweg 8	2021-02-08	954
NB D Raamsdonksveer - Steurweg 8	2021-02-15	837
NB D Raamsdonksveer - Steurweg 8	2021-02-22	1034
NB D Raamsdonksveer - Steurweg 8	2021-03-01	0
NB D Raamsdonksveer - Steurweg 8	2021-03-08	0
NB D Raamsdonksveer - Steurweg 8	2021-03-15	0
NB D Raamsdonksveer - Steurweg 8	2021-03-22	0
NB D Raamsdonksveer - Steurweg 8	2021-03-29	0
NB D Raamsdonksveer - Steurweg 8	2021-04-05	0
NB D Raamsdonksveer - Steurweg 8	2021-04-12	0
NB D Raamsdonksveer - Steurweg 8	2021-04-19	0
NB D Raamsdonksveer - Steurweg 8	2021-04-26	0
NB D Raamsdonksveer - Steurweg 8	2021-05-03	0
NB D Raamsdonksveer - Steurweg 8	2021-05-10	0

Tabel 22: Aantal testen afgenomen op de GGD testlocaties per week van de afspraak.
(continued)

Afamelocatie	Week van afname	Aantal getest
NB D Raamsdonksveer - Steurweg 8	2021-05-17	0
NB D Raamsdonksveer - Steurweg 8	2021-05-24	0
NB D Raamsdonksveer - Steurweg 8	2021-05-31	0
NB D Raamsdonksveer - Steurweg 8	2021-06-07	0
NB D Raamsdonksveer - Steurweg 8	2021-06-14	0
NB D Raamsdonksveer - Steurweg 8	2021-06-21	0
NB D Raamsdonksveer - Steurweg 8	2021-06-28	0
NB D Raamsdonksveer - Steurweg 8	2021-07-05	0
NB D Raamsdonksveer - Steurweg 8	2021-07-12	0
NB D Raamsdonksveer - Steurweg 8	2021-07-19	0
NB D Raamsdonksveer - Steurweg 8	2021-07-26	0
NB D Roosendaal - Tussenriemer 25	2020-06-01	0
NB D Roosendaal - Tussenriemer 25	2020-06-08	0
NB D Roosendaal - Tussenriemer 25	2020-06-15	0
NB D Roosendaal - Tussenriemer 25	2020-06-22	0
NB D Roosendaal - Tussenriemer 25	2020-06-29	0
NB D Roosendaal - Tussenriemer 25	2020-07-06	0
NB D Roosendaal - Tussenriemer 25	2020-07-13	0
NB D Roosendaal - Tussenriemer 25	2020-07-20	0
NB D Roosendaal - Tussenriemer 25	2020-07-27	0
NB D Roosendaal - Tussenriemer 25	2020-08-03	0
NB D Roosendaal - Tussenriemer 25	2020-08-10	0
NB D Roosendaal - Tussenriemer 25	2020-08-17	0
NB D Roosendaal - Tussenriemer 25	2020-08-24	0
NB D Roosendaal - Tussenriemer 25	2020-08-31	2799
NB D Roosendaal - Tussenriemer 25	2020-09-07	2803
NB D Roosendaal - Tussenriemer 25	2020-09-14	3372
NB D Roosendaal - Tussenriemer 25	2020-09-21	3356
NB D Roosendaal - Tussenriemer 25	2020-09-28	2556
NB D Roosendaal - Tussenriemer 25	2020-10-05	2078
NB D Roosendaal - Tussenriemer 25	2020-10-12	3877
NB D Roosendaal - Tussenriemer 25	2020-10-19	4419
NB D Roosendaal - Tussenriemer 25	2020-10-26	4690
NB D Roosendaal - Tussenriemer 25	2020-11-02	3172
NB D Roosendaal - Tussenriemer 25	2020-11-09	2758
NB D Roosendaal - Tussenriemer 25	2020-11-16	3063
NB D Roosendaal - Tussenriemer 25	2020-11-23	2842
NB D Roosendaal - Tussenriemer 25	2020-11-30	3325
NB D Roosendaal - Tussenriemer 25	2020-12-07	4667
NB D Roosendaal - Tussenriemer 25	2020-12-14	3362
NB D Roosendaal - Tussenriemer 25	2020-12-21	2225
NB D Roosendaal - Tussenriemer 25	2020-12-28	1331
NB D Roosendaal - Tussenriemer 25	2021-01-04	1456
NB D Roosendaal - Tussenriemer 25	2021-01-11	1275
NB D Roosendaal - Tussenriemer 25	2021-01-18	1624

Tabel 22: Aantal testen afgenomen op de GGD testlocaties per week van de afspraak.
(continued)

Afnamelocatie	Week van afname	Aantal getest
NB D Roosendaal - Tussenriemer 25	2021-01-25	1769
NB D Roosendaal - Tussenriemer 25	2021-02-01	1035
NB D Roosendaal - Tussenriemer 25	2021-02-08	365
NB D Roosendaal - Tussenriemer 25	2021-02-15	1036
NB D Roosendaal - Tussenriemer 25	2021-02-22	851
NB D Roosendaal - Tussenriemer 25	2021-03-01	0
NB D Roosendaal - Tussenriemer 25	2021-03-08	0
NB D Roosendaal - Tussenriemer 25	2021-03-15	0
NB D Roosendaal - Tussenriemer 25	2021-03-22	0
NB D Roosendaal - Tussenriemer 25	2021-03-29	0
NB D Roosendaal - Tussenriemer 25	2021-04-05	0
NB D Roosendaal - Tussenriemer 25	2021-04-12	0
NB D Roosendaal - Tussenriemer 25	2021-04-19	0
NB D Roosendaal - Tussenriemer 25	2021-04-26	0
NB D Roosendaal - Tussenriemer 25	2021-05-03	0
NB D Roosendaal - Tussenriemer 25	2021-05-10	0
NB D Roosendaal - Tussenriemer 25	2021-05-17	0
NB D Roosendaal - Tussenriemer 25	2021-05-24	0
NB D Roosendaal - Tussenriemer 25	2021-05-31	0
NB D Roosendaal - Tussenriemer 25	2021-06-07	0
NB D Roosendaal - Tussenriemer 25	2021-06-14	0
NB D Roosendaal - Tussenriemer 25	2021-06-21	0
NB D Roosendaal - Tussenriemer 25	2021-06-28	0
NB D Roosendaal - Tussenriemer 25	2021-07-05	0
NB D Roosendaal - Tussenriemer 25	2021-07-12	0
NB D Roosendaal - Tussenriemer 25	2021-07-19	0
NB D Roosendaal - Tussenriemer 25	2021-07-26	0
PRIO NB D Breda - Stadionstraat 9	2020-06-01	0
PRIO NB D Breda - Stadionstraat 9	2020-06-08	0
PRIO NB D Breda - Stadionstraat 9	2020-06-15	0
PRIO NB D Breda - Stadionstraat 9	2020-06-22	0
PRIO NB D Breda - Stadionstraat 9	2020-06-29	0
PRIO NB D Breda - Stadionstraat 9	2020-07-06	0
PRIO NB D Breda - Stadionstraat 9	2020-07-13	0
PRIO NB D Breda - Stadionstraat 9	2020-07-20	0
PRIO NB D Breda - Stadionstraat 9	2020-07-27	0
PRIO NB D Breda - Stadionstraat 9	2020-08-03	0
PRIO NB D Breda - Stadionstraat 9	2020-08-10	0
PRIO NB D Breda - Stadionstraat 9	2020-08-17	0
PRIO NB D Breda - Stadionstraat 9	2020-08-24	0
PRIO NB D Breda - Stadionstraat 9	2020-08-31	0
PRIO NB D Breda - Stadionstraat 9	2020-09-07	0
PRIO NB D Breda - Stadionstraat 9	2020-09-14	0
PRIO NB D Breda - Stadionstraat 9	2020-09-21	576
PRIO NB D Breda - Stadionstraat 9	2020-09-28	628

Tabel 22: Aantal testen afgenomen op de GGD testlocaties per week van de afspraak.
(continued)

Afamelocatie	Week van afname	Aantal getest
PRIO NB D Breda - Stadionstraat 9	2020-10-05	611
PRIO NB D Breda - Stadionstraat 9	2020-10-12	0
PRIO NB D Breda - Stadionstraat 9	2020-10-19	0
PRIO NB D Breda - Stadionstraat 9	2020-10-26	0
PRIO NB D Breda - Stadionstraat 9	2020-11-02	0
PRIO NB D Breda - Stadionstraat 9	2020-11-09	0
PRIO NB D Breda - Stadionstraat 9	2020-11-16	0
PRIO NB D Breda - Stadionstraat 9	2020-11-23	0
PRIO NB D Breda - Stadionstraat 9	2020-11-30	0
PRIO NB D Breda - Stadionstraat 9	2020-12-07	0
PRIO NB D Breda - Stadionstraat 9	2020-12-14	0
PRIO NB D Breda - Stadionstraat 9	2020-12-21	0
PRIO NB D Breda - Stadionstraat 9	2020-12-28	0
PRIO NB D Breda - Stadionstraat 9	2021-01-04	0
PRIO NB D Breda - Stadionstraat 9	2021-01-11	0
PRIO NB D Breda - Stadionstraat 9	2021-01-18	0
PRIO NB D Breda - Stadionstraat 9	2021-01-25	0
PRIO NB D Breda - Stadionstraat 9	2021-02-01	0
PRIO NB D Breda - Stadionstraat 9	2021-02-08	0
PRIO NB D Breda - Stadionstraat 9	2021-02-15	0
PRIO NB D Breda - Stadionstraat 9	2021-02-22	0
PRIO NB D Breda - Stadionstraat 9	2021-03-01	0
PRIO NB D Breda - Stadionstraat 9	2021-03-08	0
PRIO NB D Breda - Stadionstraat 9	2021-03-15	0
PRIO NB D Breda - Stadionstraat 9	2021-03-22	0
PRIO NB D Breda - Stadionstraat 9	2021-03-29	0
PRIO NB D Breda - Stadionstraat 9	2021-04-05	0
PRIO NB D Breda - Stadionstraat 9	2021-04-12	0
PRIO NB D Breda - Stadionstraat 9	2021-04-19	0
PRIO NB D Breda - Stadionstraat 9	2021-04-26	0
PRIO NB D Breda - Stadionstraat 9	2021-05-03	0
PRIO NB D Breda - Stadionstraat 9	2021-05-10	0
PRIO NB D Breda - Stadionstraat 9	2021-05-17	0
PRIO NB D Breda - Stadionstraat 9	2021-05-24	0
PRIO NB D Breda - Stadionstraat 9	2021-05-31	0
PRIO NB D Breda - Stadionstraat 9	2021-06-07	0
PRIO NB D Breda - Stadionstraat 9	2021-06-14	0
PRIO NB D Breda - Stadionstraat 9	2021-06-21	0
PRIO NB D Breda - Stadionstraat 9	2021-06-28	0
PRIO NB D Breda - Stadionstraat 9	2021-07-05	0
PRIO NB D Breda - Stadionstraat 9	2021-07-12	0
PRIO NB D Breda - Stadionstraat 9	2021-07-19	0
PRIO NB D Breda - Stadionstraat 9	2021-07-26	0
PRIO NB D Breda - Diaconessenweg 0	2020-06-01	0
PRIO NB D Breda - Diaconessenweg 0	2020-06-08	0

Tabel 22: Aantal testen afgenomen op de GGD testlocaties per week van de afspraak.
(continued)

Afamelocatie	Week van afname	Aantal getest
PRIO NB D Breda - Diaconessenweg 0	2020-06-15	0
PRIO NB D Breda - Diaconessenweg 0	2020-06-22	0
PRIO NB D Breda - Diaconessenweg 0	2020-06-29	0
PRIO NB D Breda - Diaconessenweg 0	2020-07-06	0
PRIO NB D Breda - Diaconessenweg 0	2020-07-13	0
PRIO NB D Breda - Diaconessenweg 0	2020-07-20	0
PRIO NB D Breda - Diaconessenweg 0	2020-07-27	0
PRIO NB D Breda - Diaconessenweg 0	2020-08-03	0
PRIO NB D Breda - Diaconessenweg 0	2020-08-10	0
PRIO NB D Breda - Diaconessenweg 0	2020-08-17	0
PRIO NB D Breda - Diaconessenweg 0	2020-08-24	0
PRIO NB D Breda - Diaconessenweg 0	2020-08-31	0
PRIO NB D Breda - Diaconessenweg 0	2020-09-07	0
PRIO NB D Breda - Diaconessenweg 0	2020-09-14	0
PRIO NB D Breda - Diaconessenweg 0	2020-09-21	0
PRIO NB D Breda - Diaconessenweg 0	2020-09-28	0
PRIO NB D Breda - Diaconessenweg 0	2020-10-05	0
PRIO NB D Breda - Diaconessenweg 0	2020-10-12	628
PRIO NB D Breda - Diaconessenweg 0	2020-10-19	558
PRIO NB D Breda - Diaconessenweg 0	2020-10-26	585
PRIO NB D Breda - Diaconessenweg 0	2020-11-02	413
PRIO NB D Breda - Diaconessenweg 0	2020-11-09	362
PRIO NB D Breda - Diaconessenweg 0	2020-11-16	370
PRIO NB D Breda - Diaconessenweg 0	2020-11-23	404
PRIO NB D Breda - Diaconessenweg 0	2020-11-30	421
PRIO NB D Breda - Diaconessenweg 0	2020-12-07	700
PRIO NB D Breda - Diaconessenweg 0	2020-12-14	583
PRIO NB D Breda - Diaconessenweg 0	2020-12-21	326
PRIO NB D Breda - Diaconessenweg 0	2020-12-28	277
PRIO NB D Breda - Diaconessenweg 0	2021-01-04	266
PRIO NB D Breda - Diaconessenweg 0	2021-01-11	456
PRIO NB D Breda - Diaconessenweg 0	2021-01-18	235
PRIO NB D Breda - Diaconessenweg 0	2021-01-25	222
PRIO NB D Breda - Diaconessenweg 0	2021-02-01	234
PRIO NB D Breda - Diaconessenweg 0	2021-02-08	266
PRIO NB D Breda - Diaconessenweg 0	2021-02-15	262
PRIO NB D Breda - Diaconessenweg 0	2021-02-22	211
PRIO NB D Breda - Diaconessenweg 0	2021-03-01	0
PRIO NB D Breda - Diaconessenweg 0	2021-03-08	0
PRIO NB D Breda - Diaconessenweg 0	2021-03-15	0
PRIO NB D Breda - Diaconessenweg 0	2021-03-22	0
PRIO NB D Breda - Diaconessenweg 0	2021-03-29	0
PRIO NB D Breda - Diaconessenweg 0	2021-04-05	0
PRIO NB D Breda - Diaconessenweg 0	2021-04-12	0
PRIO NB D Breda - Diaconessenweg 0	2021-04-19	0

10 SARS-COV-2 TESTEN AFGENOMEN DOOR DE GGD WEST-BRABANT VANAF 5 APRIL 2021

Tabel 22: Aantal testen afgenomen op de GGD testlocaties per week van de afspraak.
(continued)

Afamelocatie	Week van afname	Aantal getest
PRIO NB D Breda - Diaconessenweg 0	2021-04-26	0
PRIO NB D Breda - Diaconessenweg 0	2021-05-03	0
PRIO NB D Breda - Diaconessenweg 0	2021-05-10	0
PRIO NB D Breda - Diaconessenweg 0	2021-05-17	0
PRIO NB D Breda - Diaconessenweg 0	2021-05-24	0
PRIO NB D Breda - Diaconessenweg 0	2021-05-31	0
PRIO NB D Breda - Diaconessenweg 0	2021-06-07	0
PRIO NB D Breda - Diaconessenweg 0	2021-06-14	0
PRIO NB D Breda - Diaconessenweg 0	2021-06-21	0
PRIO NB D Breda - Diaconessenweg 0	2021-06-28	0
PRIO NB D Breda - Diaconessenweg 0	2021-07-05	0
PRIO NB D Breda - Diaconessenweg 0	2021-07-12	0
PRIO NB D Breda - Diaconessenweg 0	2021-07-19	0
PRIO NB D Breda - Diaconessenweg 0	2021-07-26	0
GGD Bergen op Zoom - INTERN Moskee	2020-06-01	0
GGD Bergen op Zoom - INTERN Moskee	2020-06-08	0
GGD Bergen op Zoom - INTERN Moskee	2020-06-15	0
GGD Bergen op Zoom - INTERN Moskee	2020-06-22	0
GGD Bergen op Zoom - INTERN Moskee	2020-06-29	0
GGD Bergen op Zoom - INTERN Moskee	2020-07-06	0
GGD Bergen op Zoom - INTERN Moskee	2020-07-13	0
GGD Bergen op Zoom - INTERN Moskee	2020-07-20	0
GGD Bergen op Zoom - INTERN Moskee	2020-07-27	0
GGD Bergen op Zoom - INTERN Moskee	2020-08-03	451
GGD Bergen op Zoom - INTERN Moskee	2020-08-10	0
GGD Bergen op Zoom - INTERN Moskee	2020-08-17	0
GGD Bergen op Zoom - INTERN Moskee	2020-08-24	0
GGD Bergen op Zoom - INTERN Moskee	2020-08-31	0
GGD Bergen op Zoom - INTERN Moskee	2020-09-07	0
GGD Bergen op Zoom - INTERN Moskee	2020-09-14	0
GGD Bergen op Zoom - INTERN Moskee	2020-09-21	0
GGD Bergen op Zoom - INTERN Moskee	2020-09-28	0
GGD Bergen op Zoom - INTERN Moskee	2020-10-05	0
GGD Bergen op Zoom - INTERN Moskee	2020-10-12	0
GGD Bergen op Zoom - INTERN Moskee	2020-10-19	0
GGD Bergen op Zoom - INTERN Moskee	2020-10-26	0
GGD Bergen op Zoom - INTERN Moskee	2020-11-02	0
GGD Bergen op Zoom - INTERN Moskee	2020-11-09	0
GGD Bergen op Zoom - INTERN Moskee	2020-11-16	0
GGD Bergen op Zoom - INTERN Moskee	2020-11-23	0
GGD Bergen op Zoom - INTERN Moskee	2020-11-30	0
GGD Bergen op Zoom - INTERN Moskee	2020-12-07	0
GGD Bergen op Zoom - INTERN Moskee	2020-12-14	0
GGD Bergen op Zoom - INTERN Moskee	2020-12-21	0
GGD Bergen op Zoom - INTERN Moskee	2020-12-28	0

10 SARS-COV-2 TESTEN AFGENOMEN DOOR DE GGD WEST-BRABANT VANAF 5 APRIL 2021

Tabel 22: Aantal testen afgenomen op de GGD testlocaties per week van de afspraak.
(continued)

Afamelocatie	Week van afname	Aantal getest
GGD Bergen op Zoom - INTERN Moskee	2021-01-04	0
GGD Bergen op Zoom - INTERN Moskee	2021-01-11	0
GGD Bergen op Zoom - INTERN Moskee	2021-01-18	0
GGD Bergen op Zoom - INTERN Moskee	2021-01-25	0
GGD Bergen op Zoom - INTERN Moskee	2021-02-01	0
GGD Bergen op Zoom - INTERN Moskee	2021-02-08	0
GGD Bergen op Zoom - INTERN Moskee	2021-02-15	0
GGD Bergen op Zoom - INTERN Moskee	2021-02-22	0
GGD Bergen op Zoom - INTERN Moskee	2021-03-01	0
GGD Bergen op Zoom - INTERN Moskee	2021-03-08	0
GGD Bergen op Zoom - INTERN Moskee	2021-03-15	0
GGD Bergen op Zoom - INTERN Moskee	2021-03-22	0
GGD Bergen op Zoom - INTERN Moskee	2021-03-29	0
GGD Bergen op Zoom - INTERN Moskee	2021-04-05	0
GGD Bergen op Zoom - INTERN Moskee	2021-04-12	0
GGD Bergen op Zoom - INTERN Moskee	2021-04-19	0
GGD Bergen op Zoom - INTERN Moskee	2021-04-26	0
GGD Bergen op Zoom - INTERN Moskee	2021-05-03	0
GGD Bergen op Zoom - INTERN Moskee	2021-05-10	0
GGD Bergen op Zoom - INTERN Moskee	2021-05-17	0
GGD Bergen op Zoom - INTERN Moskee	2021-05-24	0
GGD Bergen op Zoom - INTERN Moskee	2021-05-31	0
GGD Bergen op Zoom - INTERN Moskee	2021-06-07	0
GGD Bergen op Zoom - INTERN Moskee	2021-06-14	0
GGD Bergen op Zoom - INTERN Moskee	2021-06-21	0
GGD Bergen op Zoom - INTERN Moskee	2021-06-28	0
GGD Bergen op Zoom - INTERN Moskee	2021-07-05	0
GGD Bergen op Zoom - INTERN Moskee	2021-07-12	0
GGD Bergen op Zoom - INTERN Moskee	2021-07-19	0
GGD Bergen op Zoom - INTERN Moskee	2021-07-26	0
GGD Breda - ALLEEN Zorgmedewerkers	2020-06-01	0
GGD Breda - ALLEEN Zorgmedewerkers	2020-06-08	5
GGD Breda - ALLEEN Zorgmedewerkers	2020-06-15	0
GGD Breda - ALLEEN Zorgmedewerkers	2020-06-22	0
GGD Breda - ALLEEN Zorgmedewerkers	2020-06-29	0
GGD Breda - ALLEEN Zorgmedewerkers	2020-07-06	0
GGD Breda - ALLEEN Zorgmedewerkers	2020-07-13	0
GGD Breda - ALLEEN Zorgmedewerkers	2020-07-20	28
GGD Breda - ALLEEN Zorgmedewerkers	2020-07-27	0
GGD Breda - ALLEEN Zorgmedewerkers	2020-08-03	14
GGD Breda - ALLEEN Zorgmedewerkers	2020-08-10	33
GGD Breda - ALLEEN Zorgmedewerkers	2020-08-17	65
GGD Breda - ALLEEN Zorgmedewerkers	2020-08-24	59
GGD Breda - ALLEEN Zorgmedewerkers	2020-08-31	55
GGD Breda - ALLEEN Zorgmedewerkers	2020-09-07	148

Tabel 22: Aantal testen afgenomen op de GGD testlocaties per week van de afspraak.
(continued)

Afamelocatie	Week van afname	Aantal getest
GGD Breda - ALLEEN Zorgmedewerkers	2020-09-14	198
GGD Breda - ALLEEN Zorgmedewerkers	2020-09-21	24
GGD Breda - ALLEEN Zorgmedewerkers	2020-09-28	0
GGD Breda - ALLEEN Zorgmedewerkers	2020-10-05	0
GGD Breda - ALLEEN Zorgmedewerkers	2020-10-12	0
GGD Breda - ALLEEN Zorgmedewerkers	2020-10-19	0
GGD Breda - ALLEEN Zorgmedewerkers	2020-10-26	0
GGD Breda - ALLEEN Zorgmedewerkers	2020-11-02	0
GGD Breda - ALLEEN Zorgmedewerkers	2020-11-09	0
GGD Breda - ALLEEN Zorgmedewerkers	2020-11-16	0
GGD Breda - ALLEEN Zorgmedewerkers	2020-11-23	0
GGD Breda - ALLEEN Zorgmedewerkers	2020-11-30	0
GGD Breda - ALLEEN Zorgmedewerkers	2020-12-07	0
GGD Breda - ALLEEN Zorgmedewerkers	2020-12-14	0
GGD Breda - ALLEEN Zorgmedewerkers	2020-12-21	0
GGD Breda - ALLEEN Zorgmedewerkers	2020-12-28	0
GGD Breda - ALLEEN Zorgmedewerkers	2021-01-04	0
GGD Breda - ALLEEN Zorgmedewerkers	2021-01-11	0
GGD Breda - ALLEEN Zorgmedewerkers	2021-01-18	0
GGD Breda - ALLEEN Zorgmedewerkers	2021-01-25	0
GGD Breda - ALLEEN Zorgmedewerkers	2021-02-01	0
GGD Breda - ALLEEN Zorgmedewerkers	2021-02-08	0
GGD Breda - ALLEEN Zorgmedewerkers	2021-02-15	0
GGD Breda - ALLEEN Zorgmedewerkers	2021-02-22	0
GGD Breda - ALLEEN Zorgmedewerkers	2021-03-01	0
GGD Breda - ALLEEN Zorgmedewerkers	2021-03-08	0
GGD Breda - ALLEEN Zorgmedewerkers	2021-03-15	0
GGD Breda - ALLEEN Zorgmedewerkers	2021-03-22	0
GGD Breda - ALLEEN Zorgmedewerkers	2021-03-29	0
GGD Breda - ALLEEN Zorgmedewerkers	2021-04-05	0
GGD Breda - ALLEEN Zorgmedewerkers	2021-04-12	0
GGD Breda - ALLEEN Zorgmedewerkers	2021-04-19	0
GGD Breda - ALLEEN Zorgmedewerkers	2021-04-26	0
GGD Breda - ALLEEN Zorgmedewerkers	2021-05-03	0
GGD Breda - ALLEEN Zorgmedewerkers	2021-05-10	0
GGD Breda - ALLEEN Zorgmedewerkers	2021-05-17	0
GGD Breda - ALLEEN Zorgmedewerkers	2021-05-24	0
GGD Breda - ALLEEN Zorgmedewerkers	2021-05-31	0
GGD Breda - ALLEEN Zorgmedewerkers	2021-06-07	0
GGD Breda - ALLEEN Zorgmedewerkers	2021-06-14	0
GGD Breda - ALLEEN Zorgmedewerkers	2021-06-21	0
GGD Breda - ALLEEN Zorgmedewerkers	2021-06-28	0
GGD Breda - ALLEEN Zorgmedewerkers	2021-07-05	0
GGD Breda - ALLEEN Zorgmedewerkers	2021-07-12	0
GGD Breda - ALLEEN Zorgmedewerkers	2021-07-19	0

Tabel 22: Aantal testen afgenomen op de GGD testlocaties per week van de afspraak.
(continued)

Afnamelocatie	Week van afname	Aantal getest
GGD Breda - ALLEEN Zorgmedewerkers	2021-07-26	0
Niet vermeld	2020-06-01	0
Niet vermeld	2020-06-08	0
Niet vermeld	2020-06-15	0
Niet vermeld	2020-06-22	0
Niet vermeld	2020-06-29	0
Niet vermeld	2020-07-06	0
Niet vermeld	2020-07-13	0
Niet vermeld	2020-07-20	0
Niet vermeld	2020-07-27	0
Niet vermeld	2020-08-03	0
Niet vermeld	2020-08-10	0
Niet vermeld	2020-08-17	0
Niet vermeld	2020-08-24	0
Niet vermeld	2020-08-31	0
Niet vermeld	2020-09-07	0
Niet vermeld	2020-09-14	2
Niet vermeld	2020-09-21	1
Niet vermeld	2020-09-28	0
Niet vermeld	2020-10-05	5
Niet vermeld	2020-10-12	3
Niet vermeld	2020-10-19	5
Niet vermeld	2020-10-26	7
Niet vermeld	2020-11-02	0
Niet vermeld	2020-11-09	0
Niet vermeld	2020-11-16	4
Niet vermeld	2020-11-23	1
Niet vermeld	2020-11-30	4
Niet vermeld	2020-12-07	3
Niet vermeld	2020-12-14	0
Niet vermeld	2020-12-21	3
Niet vermeld	2020-12-28	0
Niet vermeld	2021-01-04	11
Niet vermeld	2021-01-11	151
Niet vermeld	2021-01-18	67
Niet vermeld	2021-01-25	72
Niet vermeld	2021-02-01	4
Niet vermeld	2021-02-08	4
Niet vermeld	2021-02-15	63
Niet vermeld	2021-02-22	40
Niet vermeld	2021-03-01	35
Niet vermeld	2021-03-08	185
Niet vermeld	2021-03-15	56
Niet vermeld	2021-03-22	111
Niet vermeld	2021-03-29	179

Tabel 22: Aantal testen afgenomen op de GGD testlocaties per week van de afspraak.
(continued)

Afamelocatie	Week van afname	Aantal getest
Niet vermeld	2021-04-05	69
Niet vermeld	2021-04-12	376
Niet vermeld	2021-04-19	110
Niet vermeld	2021-04-26	0
Niet vermeld	2021-05-03	0
Niet vermeld	2021-05-10	0
Niet vermeld	2021-05-17	0
Niet vermeld	2021-05-24	0
Niet vermeld	2021-05-31	0
Niet vermeld	2021-06-07	0
Niet vermeld	2021-06-14	0
Niet vermeld	2021-06-21	0
Niet vermeld	2021-06-28	0
Niet vermeld	2021-07-05	0
Niet vermeld	2021-07-12	0
Niet vermeld	2021-07-19	0
Niet vermeld	2021-07-26	0
GGD Breda Kinderstraat - Diaconessenweg 0	2020-06-01	0
GGD Breda Kinderstraat - Diaconessenweg 0	2020-06-08	0
GGD Breda Kinderstraat - Diaconessenweg 0	2020-06-15	0
GGD Breda Kinderstraat - Diaconessenweg 0	2020-06-22	0
GGD Breda Kinderstraat - Diaconessenweg 0	2020-06-29	0
GGD Breda Kinderstraat - Diaconessenweg 0	2020-07-06	0
GGD Breda Kinderstraat - Diaconessenweg 0	2020-07-13	0
GGD Breda Kinderstraat - Diaconessenweg 0	2020-07-20	0
GGD Breda Kinderstraat - Diaconessenweg 0	2020-07-27	0
GGD Breda Kinderstraat - Diaconessenweg 0	2020-08-03	0
GGD Breda Kinderstraat - Diaconessenweg 0	2020-08-10	0
GGD Breda Kinderstraat - Diaconessenweg 0	2020-08-17	0
GGD Breda Kinderstraat - Diaconessenweg 0	2020-08-24	0
GGD Breda Kinderstraat - Diaconessenweg 0	2020-08-31	0
GGD Breda Kinderstraat - Diaconessenweg 0	2020-09-07	0
GGD Breda Kinderstraat - Diaconessenweg 0	2020-09-14	0
GGD Breda Kinderstraat - Diaconessenweg 0	2020-09-21	0
GGD Breda Kinderstraat - Diaconessenweg 0	2020-09-28	0
GGD Breda Kinderstraat - Diaconessenweg 0	2020-10-05	0
GGD Breda Kinderstraat - Diaconessenweg 0	2020-10-12	0
GGD Breda Kinderstraat - Diaconessenweg 0	2020-10-19	0
GGD Breda Kinderstraat - Diaconessenweg 0	2020-10-26	0
GGD Breda Kinderstraat - Diaconessenweg 0	2020-11-02	0
GGD Breda Kinderstraat - Diaconessenweg 0	2020-11-09	0
GGD Breda Kinderstraat - Diaconessenweg 0	2020-11-16	0
GGD Breda Kinderstraat - Diaconessenweg 0	2020-11-23	0
GGD Breda Kinderstraat - Diaconessenweg 0	2020-11-30	0
GGD Breda Kinderstraat - Diaconessenweg 0	2020-12-07	0

Tabel 22: Aantal testen afgenomen op de GGD testlocaties per week van de afspraak.
(continued)

Afamelocatie	Week van afname	Aantal getest
GGD Breda Kinderstraat - Diaconessenweg 0	2020-12-14	0
GGD Breda Kinderstraat - Diaconessenweg 0	2020-12-21	0
GGD Breda Kinderstraat - Diaconessenweg 0	2020-12-28	0
GGD Breda Kinderstraat - Diaconessenweg 0	2021-01-04	0
GGD Breda Kinderstraat - Diaconessenweg 0	2021-01-11	0
GGD Breda Kinderstraat - Diaconessenweg 0	2021-01-18	0
GGD Breda Kinderstraat - Diaconessenweg 0	2021-01-25	0
GGD Breda Kinderstraat - Diaconessenweg 0	2021-02-01	0
GGD Breda Kinderstraat - Diaconessenweg 0	2021-02-08	0
GGD Breda Kinderstraat - Diaconessenweg 0	2021-02-15	65
GGD Breda Kinderstraat - Diaconessenweg 0	2021-02-22	152
GGD Breda Kinderstraat - Diaconessenweg 0	2021-03-01	0
GGD Breda Kinderstraat - Diaconessenweg 0	2021-03-08	0
GGD Breda Kinderstraat - Diaconessenweg 0	2021-03-15	0
GGD Breda Kinderstraat - Diaconessenweg 0	2021-03-22	0
GGD Breda Kinderstraat - Diaconessenweg 0	2021-03-29	0
GGD Breda Kinderstraat - Diaconessenweg 0	2021-04-05	0
GGD Breda Kinderstraat - Diaconessenweg 0	2021-04-12	0
GGD Breda Kinderstraat - Diaconessenweg 0	2021-04-19	0
GGD Breda Kinderstraat - Diaconessenweg 0	2021-04-26	0
GGD Breda Kinderstraat - Diaconessenweg 0	2021-05-03	0
GGD Breda Kinderstraat - Diaconessenweg 0	2021-05-10	0
GGD Breda Kinderstraat - Diaconessenweg 0	2021-05-17	0
GGD Breda Kinderstraat - Diaconessenweg 0	2021-05-24	0
GGD Breda Kinderstraat - Diaconessenweg 0	2021-05-31	0
GGD Breda Kinderstraat - Diaconessenweg 0	2021-06-07	0
GGD Breda Kinderstraat - Diaconessenweg 0	2021-06-14	0
GGD Breda Kinderstraat - Diaconessenweg 0	2021-06-21	0
GGD Breda Kinderstraat - Diaconessenweg 0	2021-06-28	0
GGD Breda Kinderstraat - Diaconessenweg 0	2021-07-05	0
GGD Breda Kinderstraat - Diaconessenweg 0	2021-07-12	0
GGD Breda Kinderstraat - Diaconessenweg 0	2021-07-19	0
GGD Breda Kinderstraat - Diaconessenweg 0	2021-07-26	0
GGD Roosendaal Kinderstraat - Tussenriemer 25	2020-06-01	0
GGD Roosendaal Kinderstraat - Tussenriemer 25	2020-06-08	0
GGD Roosendaal Kinderstraat - Tussenriemer 25	2020-06-15	0
GGD Roosendaal Kinderstraat - Tussenriemer 25	2020-06-22	0
GGD Roosendaal Kinderstraat - Tussenriemer 25	2020-06-29	0
GGD Roosendaal Kinderstraat - Tussenriemer 25	2020-07-06	0

Tabel 22: Aantal testen afgenomen op de GGD testlocaties per week van de afspraak.
(continued)

Afnamelocatie	Week van afname	Aantal getest
GGD Roosendaal Kinderstraat - Tussenriemer 25	2020-07-13	0
GGD Roosendaal Kinderstraat - Tussenriemer 25	2020-07-20	0
GGD Roosendaal Kinderstraat - Tussenriemer 25	2020-07-27	0
GGD Roosendaal Kinderstraat - Tussenriemer 25	2020-08-03	0
GGD Roosendaal Kinderstraat - Tussenriemer 25	2020-08-10	0
GGD Roosendaal Kinderstraat - Tussenriemer 25	2020-08-17	0
GGD Roosendaal Kinderstraat - Tussenriemer 25	2020-08-24	0
GGD Roosendaal Kinderstraat - Tussenriemer 25	2020-08-31	0
GGD Roosendaal Kinderstraat - Tussenriemer 25	2020-09-07	0
GGD Roosendaal Kinderstraat - Tussenriemer 25	2020-09-14	0
GGD Roosendaal Kinderstraat - Tussenriemer 25	2020-09-21	0
GGD Roosendaal Kinderstraat - Tussenriemer 25	2020-09-28	0
GGD Roosendaal Kinderstraat - Tussenriemer 25	2020-10-05	0
GGD Roosendaal Kinderstraat - Tussenriemer 25	2020-10-12	0
GGD Roosendaal Kinderstraat - Tussenriemer 25	2020-10-19	0
GGD Roosendaal Kinderstraat - Tussenriemer 25	2020-10-26	0
GGD Roosendaal Kinderstraat - Tussenriemer 25	2020-11-02	0
GGD Roosendaal Kinderstraat - Tussenriemer 25	2020-11-09	0
GGD Roosendaal Kinderstraat - Tussenriemer 25	2020-11-16	0
GGD Roosendaal Kinderstraat - Tussenriemer 25	2020-11-23	0
GGD Roosendaal Kinderstraat - Tussenriemer 25	2020-11-30	0
GGD Roosendaal Kinderstraat - Tussenriemer 25	2020-12-07	0

Tabel 22: Aantal testen afgenomen op de GGD testlocaties per week van de afspraak.
(continued)

Afamelocatie	Week van afname	Aantal getest
GGD Roosendaal Kinderstraat - Tussenriemer 25	2020-12-14	0
GGD Roosendaal Kinderstraat - Tussenriemer 25	2020-12-21	0
GGD Roosendaal Kinderstraat - Tussenriemer 25	2020-12-28	0
GGD Roosendaal Kinderstraat - Tussenriemer 25	2021-01-04	0
GGD Roosendaal Kinderstraat - Tussenriemer 25	2021-01-11	0
GGD Roosendaal Kinderstraat - Tussenriemer 25	2021-01-18	0
GGD Roosendaal Kinderstraat - Tussenriemer 25	2021-01-25	0
GGD Roosendaal Kinderstraat - Tussenriemer 25	2021-02-01	0
GGD Roosendaal Kinderstraat - Tussenriemer 25	2021-02-08	0
GGD Roosendaal Kinderstraat - Tussenriemer 25	2021-02-15	0
GGD Roosendaal Kinderstraat - Tussenriemer 25	2021-02-22	52
GGD Roosendaal Kinderstraat - Tussenriemer 25	2021-03-01	0
GGD Roosendaal Kinderstraat - Tussenriemer 25	2021-03-08	0
GGD Roosendaal Kinderstraat - Tussenriemer 25	2021-03-15	0
GGD Roosendaal Kinderstraat - Tussenriemer 25	2021-03-22	0
GGD Roosendaal Kinderstraat - Tussenriemer 25	2021-03-29	0
GGD Roosendaal Kinderstraat - Tussenriemer 25	2021-04-05	0
GGD Roosendaal Kinderstraat - Tussenriemer 25	2021-04-12	0
GGD Roosendaal Kinderstraat - Tussenriemer 25	2021-04-19	0
GGD Roosendaal Kinderstraat - Tussenriemer 25	2021-04-26	0
GGD Roosendaal Kinderstraat - Tussenriemer 25	2021-05-03	0
GGD Roosendaal Kinderstraat - Tussenriemer 25	2021-05-10	0

Tabel 22: Aantal testen afgenomen op de GGD testlocaties per week van de afspraak.
(continued)

Afnamelocatie	Week van afname	Aantal getest
GGD Roosendaal Kinderstraat - Tussenriemer 25	2021-05-17	0
GGD Roosendaal Kinderstraat - Tussenriemer 25	2021-05-24	0
GGD Roosendaal Kinderstraat - Tussenriemer 25	2021-05-31	0
GGD Roosendaal Kinderstraat - Tussenriemer 25	2021-06-07	0
GGD Roosendaal Kinderstraat - Tussenriemer 25	2021-06-14	0
GGD Roosendaal Kinderstraat - Tussenriemer 25	2021-06-21	0
GGD Roosendaal Kinderstraat - Tussenriemer 25	2021-06-28	0
GGD Roosendaal Kinderstraat - Tussenriemer 25	2021-07-05	0
GGD Roosendaal Kinderstraat - Tussenriemer 25	2021-07-12	0
GGD Roosendaal Kinderstraat - Tussenriemer 25	2021-07-19	0
GGD Roosendaal Kinderstraat - Tussenriemer 25	2021-07-26	0
GGD Test Breda - Thuisbemonstering	2020-06-01	0
GGD Test Breda - Thuisbemonstering	2020-06-08	0
GGD Test Breda - Thuisbemonstering	2020-06-15	0
GGD Test Breda - Thuisbemonstering	2020-06-22	0
GGD Test Breda - Thuisbemonstering	2020-06-29	0
GGD Test Breda - Thuisbemonstering	2020-07-06	0
GGD Test Breda - Thuisbemonstering	2020-07-13	0
GGD Test Breda - Thuisbemonstering	2020-07-20	0
GGD Test Breda - Thuisbemonstering	2020-07-27	0
GGD Test Breda - Thuisbemonstering	2020-08-03	0
GGD Test Breda - Thuisbemonstering	2020-08-10	0
GGD Test Breda - Thuisbemonstering	2020-08-17	0
GGD Test Breda - Thuisbemonstering	2020-08-24	0
GGD Test Breda - Thuisbemonstering	2020-08-31	0
GGD Test Breda - Thuisbemonstering	2020-09-07	0
GGD Test Breda - Thuisbemonstering	2020-09-14	0
GGD Test Breda - Thuisbemonstering	2020-09-21	0
GGD Test Breda - Thuisbemonstering	2020-09-28	0
GGD Test Breda - Thuisbemonstering	2020-10-05	0
GGD Test Breda - Thuisbemonstering	2020-10-12	0
GGD Test Breda - Thuisbemonstering	2020-10-19	0
GGD Test Breda - Thuisbemonstering	2020-10-26	0
GGD Test Breda - Thuisbemonstering	2020-11-02	0

Tabel 22: Aantal testen afgenomen op de GGD testlocaties per week van de afspraak.
(continued)

Afamelocatie	Week van afname	Aantal getest
GGD Test Breda - Thuisbemonstering	2020-11-09	0
GGD Test Breda - Thuisbemonstering	2020-11-16	0
GGD Test Breda - Thuisbemonstering	2020-11-23	0
GGD Test Breda - Thuisbemonstering	2020-11-30	0
GGD Test Breda - Thuisbemonstering	2020-12-07	0
GGD Test Breda - Thuisbemonstering	2020-12-14	0
GGD Test Breda - Thuisbemonstering	2020-12-21	0
GGD Test Breda - Thuisbemonstering	2020-12-28	0
GGD Test Breda - Thuisbemonstering	2021-01-04	0
GGD Test Breda - Thuisbemonstering	2021-01-11	0
GGD Test Breda - Thuisbemonstering	2021-01-18	0
GGD Test Breda - Thuisbemonstering	2021-01-25	0
GGD Test Breda - Thuisbemonstering	2021-02-01	0
GGD Test Breda - Thuisbemonstering	2021-02-08	0
GGD Test Breda - Thuisbemonstering	2021-02-15	0
GGD Test Breda - Thuisbemonstering	2021-02-22	8
GGD Test Breda - Thuisbemonstering	2021-03-01	32
GGD Test Breda - Thuisbemonstering	2021-03-08	40
GGD Test Breda - Thuisbemonstering	2021-03-15	41
GGD Test Breda - Thuisbemonstering	2021-03-22	23
GGD Test Breda - Thuisbemonstering	2021-03-29	58
GGD Test Breda - Thuisbemonstering	2021-04-05	49
GGD Test Breda - Thuisbemonstering	2021-04-12	44
GGD Test Breda - Thuisbemonstering	2021-04-19	55
GGD Test Breda - Thuisbemonstering	2021-04-26	67
GGD Test Breda - Thuisbemonstering	2021-05-03	44
GGD Test Breda - Thuisbemonstering	2021-05-10	42
GGD Test Breda - Thuisbemonstering	2021-05-17	23
GGD Test Breda - Thuisbemonstering	2021-05-24	30
GGD Test Breda - Thuisbemonstering	2021-05-31	19
GGD Test Breda - Thuisbemonstering	2021-06-07	12
GGD Test Breda - Thuisbemonstering	2021-06-14	25
GGD Test Breda - Thuisbemonstering	2021-06-21	14
GGD Test Breda - Thuisbemonstering	2021-06-28	12
GGD Test Breda - Thuisbemonstering	2021-07-05	14
GGD Test Breda - Thuisbemonstering	2021-07-12	30
GGD Test Breda - Thuisbemonstering	2021-07-19	29
GGD Test Breda - Thuisbemonstering	2021-07-26	20
GGD Test Kind Breda - Diaconessenweg	2020-06-01	0
GGD Test Kind Breda - Diaconessenweg	2020-06-08	0
GGD Test Kind Breda - Diaconessenweg	2020-06-15	0
GGD Test Kind Breda - Diaconessenweg	2020-06-22	0
GGD Test Kind Breda - Diaconessenweg	2020-06-29	0
GGD Test Kind Breda - Diaconessenweg	2020-07-06	0
GGD Test Kind Breda - Diaconessenweg	2020-07-13	0

Tabel 22: Aantal testen afgenomen op de GGD testlocaties per week van de afspraak.
(continued)

Afamelocatie	Week van afname	Aantal getest
GGD Test Kind Breda - Diaconessenweg	2020-07-20	0
GGD Test Kind Breda - Diaconessenweg	2020-07-27	0
GGD Test Kind Breda - Diaconessenweg	2020-08-03	0
GGD Test Kind Breda - Diaconessenweg	2020-08-10	0
GGD Test Kind Breda - Diaconessenweg	2020-08-17	0
GGD Test Kind Breda - Diaconessenweg	2020-08-24	0
GGD Test Kind Breda - Diaconessenweg	2020-08-31	0
GGD Test Kind Breda - Diaconessenweg	2020-09-07	0
GGD Test Kind Breda - Diaconessenweg	2020-09-14	0
GGD Test Kind Breda - Diaconessenweg	2020-09-21	0
GGD Test Kind Breda - Diaconessenweg	2020-09-28	0
GGD Test Kind Breda - Diaconessenweg	2020-10-05	0
GGD Test Kind Breda - Diaconessenweg	2020-10-12	0
GGD Test Kind Breda - Diaconessenweg	2020-10-19	0
GGD Test Kind Breda - Diaconessenweg	2020-10-26	0
GGD Test Kind Breda - Diaconessenweg	2020-11-02	0
GGD Test Kind Breda - Diaconessenweg	2020-11-09	0
GGD Test Kind Breda - Diaconessenweg	2020-11-16	0
GGD Test Kind Breda - Diaconessenweg	2020-11-23	0
GGD Test Kind Breda - Diaconessenweg	2020-11-30	0
GGD Test Kind Breda - Diaconessenweg	2020-12-07	0
GGD Test Kind Breda - Diaconessenweg	2020-12-14	0
GGD Test Kind Breda - Diaconessenweg	2020-12-21	0
GGD Test Kind Breda - Diaconessenweg	2020-12-28	0
GGD Test Kind Breda - Diaconessenweg	2021-01-04	0
GGD Test Kind Breda - Diaconessenweg	2021-01-11	0
GGD Test Kind Breda - Diaconessenweg	2021-01-18	0
GGD Test Kind Breda - Diaconessenweg	2021-01-25	0
GGD Test Kind Breda - Diaconessenweg	2021-02-01	0
GGD Test Kind Breda - Diaconessenweg	2021-02-08	0
GGD Test Kind Breda - Diaconessenweg	2021-02-15	0
GGD Test Kind Breda - Diaconessenweg	2021-02-22	140
GGD Test Kind Breda - Diaconessenweg	2021-03-01	293
GGD Test Kind Breda - Diaconessenweg	2021-03-08	0
GGD Test Kind Breda - Diaconessenweg	2021-03-15	0
GGD Test Kind Breda - Diaconessenweg	2021-03-22	0
GGD Test Kind Breda - Diaconessenweg	2021-03-29	0
GGD Test Kind Breda - Diaconessenweg	2021-04-05	0
GGD Test Kind Breda - Diaconessenweg	2021-04-12	0
GGD Test Kind Breda - Diaconessenweg	2021-04-19	0
GGD Test Kind Breda - Diaconessenweg	2021-04-26	0
GGD Test Kind Breda - Diaconessenweg	2021-05-03	0
GGD Test Kind Breda - Diaconessenweg	2021-05-10	0
GGD Test Kind Breda - Diaconessenweg	2021-05-17	0
GGD Test Kind Breda - Diaconessenweg	2021-05-24	0

Tabel 22: Aantal testen afgenomen op de GGD testlocaties per week van de afspraak.
(continued)

Afamelocatie	Week van afname	Aantal getest
GGD Test Kind Breda - Diaconessenweg	2021-05-31	0
GGD Test Kind Breda - Diaconessenweg	2021-06-07	0
GGD Test Kind Breda - Diaconessenweg	2021-06-14	0
GGD Test Kind Breda - Diaconessenweg	2021-06-21	0
GGD Test Kind Breda - Diaconessenweg	2021-06-28	0
GGD Test Kind Breda - Diaconessenweg	2021-07-05	0
GGD Test Kind Breda - Diaconessenweg	2021-07-12	0
GGD Test Kind Breda - Diaconessenweg	2021-07-19	0
GGD Test Kind Breda - Diaconessenweg	2021-07-26	0
GGD Test Kind Roosendaal - Tussenriemer 25	2020-06-01	0
GGD Test Kind Roosendaal - Tussenriemer 25	2020-06-08	0
GGD Test Kind Roosendaal - Tussenriemer 25	2020-06-15	0
GGD Test Kind Roosendaal - Tussenriemer 25	2020-06-22	0
GGD Test Kind Roosendaal - Tussenriemer 25	2020-06-29	0
GGD Test Kind Roosendaal - Tussenriemer 25	2020-07-06	0
GGD Test Kind Roosendaal - Tussenriemer 25	2020-07-13	0
GGD Test Kind Roosendaal - Tussenriemer 25	2020-07-20	0
GGD Test Kind Roosendaal - Tussenriemer 25	2020-07-27	0
GGD Test Kind Roosendaal - Tussenriemer 25	2020-08-03	0
GGD Test Kind Roosendaal - Tussenriemer 25	2020-08-10	0
GGD Test Kind Roosendaal - Tussenriemer 25	2020-08-17	0
GGD Test Kind Roosendaal - Tussenriemer 25	2020-08-24	0
GGD Test Kind Roosendaal - Tussenriemer 25	2020-08-31	0
GGD Test Kind Roosendaal - Tussenriemer 25	2020-09-07	0
GGD Test Kind Roosendaal - Tussenriemer 25	2020-09-14	0
GGD Test Kind Roosendaal - Tussenriemer 25	2020-09-21	0
GGD Test Kind Roosendaal - Tussenriemer 25	2020-09-28	0

Tabel 22: Aantal testen afgenomen op de GGD testlocaties per week van de afspraak.
(continued)

Afnamelocatie	Week van afname	Aantal getest
GGD Test Kind Roosendaal - Tussenriemer 25	2020-10-05	0
GGD Test Kind Roosendaal - Tussenriemer 25	2020-10-12	0
GGD Test Kind Roosendaal - Tussenriemer 25	2020-10-19	0
GGD Test Kind Roosendaal - Tussenriemer 25	2020-10-26	0
GGD Test Kind Roosendaal - Tussenriemer 25	2020-11-02	0
GGD Test Kind Roosendaal - Tussenriemer 25	2020-11-09	0
GGD Test Kind Roosendaal - Tussenriemer 25	2020-11-16	0
GGD Test Kind Roosendaal - Tussenriemer 25	2020-11-23	0
GGD Test Kind Roosendaal - Tussenriemer 25	2020-11-30	0
GGD Test Kind Roosendaal - Tussenriemer 25	2020-12-07	0
GGD Test Kind Roosendaal - Tussenriemer 25	2020-12-14	0
GGD Test Kind Roosendaal - Tussenriemer 25	2020-12-21	0
GGD Test Kind Roosendaal - Tussenriemer 25	2020-12-28	0
GGD Test Kind Roosendaal - Tussenriemer 25	2021-01-04	0
GGD Test Kind Roosendaal - Tussenriemer 25	2021-01-11	0
GGD Test Kind Roosendaal - Tussenriemer 25	2021-01-18	0
GGD Test Kind Roosendaal - Tussenriemer 25	2021-01-25	0
GGD Test Kind Roosendaal - Tussenriemer 25	2021-02-01	0
GGD Test Kind Roosendaal - Tussenriemer 25	2021-02-08	0
GGD Test Kind Roosendaal - Tussenriemer 25	2021-02-15	0
GGD Test Kind Roosendaal - Tussenriemer 25	2021-02-22	10
GGD Test Kind Roosendaal - Tussenriemer 25	2021-03-01	68

Tabel 22: Aantal testen afgenomen op de GGD testlocaties per week van de afspraak.
(continued)

Afnamelocatie	Week van afname	Aantal getest
GGD Test Kind Roosendaal - Tussenriemer 25	2021-03-08	0
GGD Test Kind Roosendaal - Tussenriemer 25	2021-03-15	0
GGD Test Kind Roosendaal - Tussenriemer 25	2021-03-22	0
GGD Test Kind Roosendaal - Tussenriemer 25	2021-03-29	0
GGD Test Kind Roosendaal - Tussenriemer 25	2021-04-05	0
GGD Test Kind Roosendaal - Tussenriemer 25	2021-04-12	0
GGD Test Kind Roosendaal - Tussenriemer 25	2021-04-19	0
GGD Test Kind Roosendaal - Tussenriemer 25	2021-04-26	0
GGD Test Kind Roosendaal - Tussenriemer 25	2021-05-03	0
GGD Test Kind Roosendaal - Tussenriemer 25	2021-05-10	0
GGD Test Kind Roosendaal - Tussenriemer 25	2021-05-17	0
GGD Test Kind Roosendaal - Tussenriemer 25	2021-05-24	0
GGD Test Kind Roosendaal - Tussenriemer 25	2021-05-31	0
GGD Test Kind Roosendaal - Tussenriemer 25	2021-06-07	0
GGD Test Kind Roosendaal - Tussenriemer 25	2021-06-14	0
GGD Test Kind Roosendaal - Tussenriemer 25	2021-06-21	0
GGD Test Kind Roosendaal - Tussenriemer 25	2021-06-28	0
GGD Test Kind Roosendaal - Tussenriemer 25	2021-07-05	0
GGD Test Kind Roosendaal - Tussenriemer 25	2021-07-12	0
GGD Test Kind Roosendaal - Tussenriemer 25	2021-07-19	0
GGD Test Kind Roosendaal - Tussenriemer 25	2021-07-26	0
PRIO Test D Breda - Diaconessenweg	2020-06-01	0
PRIO Test D Breda - Diaconessenweg	2020-06-08	0
PRIO Test D Breda - Diaconessenweg	2020-06-15	0

Tabel 22: Aantal testen afgenomen op de GGD testlocaties per week van de afspraak.
(continued)

Afamelocatie	Week van afname	Aantal getest
PRIO Test D Breda - Diaconessenweg	2020-06-22	0
PRIO Test D Breda - Diaconessenweg	2020-06-29	0
PRIO Test D Breda - Diaconessenweg	2020-07-06	0
PRIO Test D Breda - Diaconessenweg	2020-07-13	0
PRIO Test D Breda - Diaconessenweg	2020-07-20	0
PRIO Test D Breda - Diaconessenweg	2020-07-27	0
PRIO Test D Breda - Diaconessenweg	2020-08-03	0
PRIO Test D Breda - Diaconessenweg	2020-08-10	0
PRIO Test D Breda - Diaconessenweg	2020-08-17	0
PRIO Test D Breda - Diaconessenweg	2020-08-24	0
PRIO Test D Breda - Diaconessenweg	2020-08-31	0
PRIO Test D Breda - Diaconessenweg	2020-09-07	0
PRIO Test D Breda - Diaconessenweg	2020-09-14	0
PRIO Test D Breda - Diaconessenweg	2020-09-21	0
PRIO Test D Breda - Diaconessenweg	2020-09-28	0
PRIO Test D Breda - Diaconessenweg	2020-10-05	0
PRIO Test D Breda - Diaconessenweg	2020-10-12	0
PRIO Test D Breda - Diaconessenweg	2020-10-19	0
PRIO Test D Breda - Diaconessenweg	2020-10-26	0
PRIO Test D Breda - Diaconessenweg	2020-11-02	0
PRIO Test D Breda - Diaconessenweg	2020-11-09	0
PRIO Test D Breda - Diaconessenweg	2020-11-16	0
PRIO Test D Breda - Diaconessenweg	2020-11-23	0
PRIO Test D Breda - Diaconessenweg	2020-11-30	0
PRIO Test D Breda - Diaconessenweg	2020-12-07	0
PRIO Test D Breda - Diaconessenweg	2020-12-14	0
PRIO Test D Breda - Diaconessenweg	2020-12-21	0
PRIO Test D Breda - Diaconessenweg	2020-12-28	0
PRIO Test D Breda - Diaconessenweg	2021-01-04	0
PRIO Test D Breda - Diaconessenweg	2021-01-11	0
PRIO Test D Breda - Diaconessenweg	2021-01-18	0
PRIO Test D Breda - Diaconessenweg	2021-01-25	0
PRIO Test D Breda - Diaconessenweg	2021-02-01	0
PRIO Test D Breda - Diaconessenweg	2021-02-08	0
PRIO Test D Breda - Diaconessenweg	2021-02-15	0
PRIO Test D Breda - Diaconessenweg	2021-02-22	100
PRIO Test D Breda - Diaconessenweg	2021-03-01	369
PRIO Test D Breda - Diaconessenweg	2021-03-08	578
PRIO Test D Breda - Diaconessenweg	2021-03-15	673
PRIO Test D Breda - Diaconessenweg	2021-03-22	0
PRIO Test D Breda - Diaconessenweg	2021-03-29	0
PRIO Test D Breda - Diaconessenweg	2021-04-05	0
PRIO Test D Breda - Diaconessenweg	2021-04-12	0
PRIO Test D Breda - Diaconessenweg	2021-04-19	0
PRIO Test D Breda - Diaconessenweg	2021-04-26	0

Tabel 22: Aantal testen afgenomen op de GGD testlocaties per week van de afspraak.
(continued)

Afamelocatie	Week van afname	Aantal getest
PRIO Test D Breda - Diaconessenweg	2021-05-03	0
PRIO Test D Breda - Diaconessenweg	2021-05-10	0
PRIO Test D Breda - Diaconessenweg	2021-05-17	0
PRIO Test D Breda - Diaconessenweg	2021-05-24	0
PRIO Test D Breda - Diaconessenweg	2021-05-31	0
PRIO Test D Breda - Diaconessenweg	2021-06-07	0
PRIO Test D Breda - Diaconessenweg	2021-06-14	0
PRIO Test D Breda - Diaconessenweg	2021-06-21	0
PRIO Test D Breda - Diaconessenweg	2021-06-28	0
PRIO Test D Breda - Diaconessenweg	2021-07-05	0
PRIO Test D Breda - Diaconessenweg	2021-07-12	0
PRIO Test D Breda - Diaconessenweg	2021-07-19	0
PRIO Test D Breda - Diaconessenweg	2021-07-26	0
PRIO Test D Roosendaal - Tussenriemer 25	2020-06-01	0
PRIO Test D Roosendaal - Tussenriemer 25	2020-06-08	0
PRIO Test D Roosendaal - Tussenriemer 25	2020-06-15	0
PRIO Test D Roosendaal - Tussenriemer 25	2020-06-22	0
PRIO Test D Roosendaal - Tussenriemer 25	2020-06-29	0
PRIO Test D Roosendaal - Tussenriemer 25	2020-07-06	0
PRIO Test D Roosendaal - Tussenriemer 25	2020-07-13	0
PRIO Test D Roosendaal - Tussenriemer 25	2020-07-20	0
PRIO Test D Roosendaal - Tussenriemer 25	2020-07-27	0
PRIO Test D Roosendaal - Tussenriemer 25	2020-08-03	0
PRIO Test D Roosendaal - Tussenriemer 25	2020-08-10	0
PRIO Test D Roosendaal - Tussenriemer 25	2020-08-17	0
PRIO Test D Roosendaal - Tussenriemer 25	2020-08-24	0
PRIO Test D Roosendaal - Tussenriemer 25	2020-08-31	0
PRIO Test D Roosendaal - Tussenriemer 25	2020-09-07	0
PRIO Test D Roosendaal - Tussenriemer 25	2020-09-14	0
PRIO Test D Roosendaal - Tussenriemer 25	2020-09-21	0
PRIO Test D Roosendaal - Tussenriemer 25	2020-09-28	0
PRIO Test D Roosendaal - Tussenriemer 25	2020-10-05	0
PRIO Test D Roosendaal - Tussenriemer 25	2020-10-12	0
PRIO Test D Roosendaal - Tussenriemer 25	2020-10-19	0
PRIO Test D Roosendaal - Tussenriemer 25	2020-10-26	0
PRIO Test D Roosendaal - Tussenriemer 25	2020-11-02	0
PRIO Test D Roosendaal - Tussenriemer 25	2020-11-09	0
PRIO Test D Roosendaal - Tussenriemer 25	2020-11-16	0
PRIO Test D Roosendaal - Tussenriemer 25	2020-11-23	0
PRIO Test D Roosendaal - Tussenriemer 25	2020-11-30	0
PRIO Test D Roosendaal - Tussenriemer 25	2020-12-07	0
PRIO Test D Roosendaal - Tussenriemer 25	2020-12-14	0
PRIO Test D Roosendaal - Tussenriemer 25	2020-12-21	0
PRIO Test D Roosendaal - Tussenriemer 25	2020-12-28	0
PRIO Test D Roosendaal - Tussenriemer 25	2021-01-04	0

Tabel 22: Aantal testen afgenomen op de GGD testlocaties per week van de afspraak.
(continued)

Afamelocatie	Week van afname	Aantal getest
PRIO Test D Roosendaal - Tussenriemer 25	2021-01-11	0
PRIO Test D Roosendaal - Tussenriemer 25	2021-01-18	0
PRIO Test D Roosendaal - Tussenriemer 25	2021-01-25	0
PRIO Test D Roosendaal - Tussenriemer 25	2021-02-01	0
PRIO Test D Roosendaal - Tussenriemer 25	2021-02-08	0
PRIO Test D Roosendaal - Tussenriemer 25	2021-02-15	0
PRIO Test D Roosendaal - Tussenriemer 25	2021-02-22	0
PRIO Test D Roosendaal - Tussenriemer 25	2021-03-01	21
PRIO Test D Roosendaal - Tussenriemer 25	2021-03-08	75
PRIO Test D Roosendaal - Tussenriemer 25	2021-03-15	122
PRIO Test D Roosendaal - Tussenriemer 25	2021-03-22	192
PRIO Test D Roosendaal - Tussenriemer 25	2021-03-29	151
PRIO Test D Roosendaal - Tussenriemer 25	2021-04-05	183
PRIO Test D Roosendaal - Tussenriemer 25	2021-04-12	174
PRIO Test D Roosendaal - Tussenriemer 25	2021-04-19	165
PRIO Test D Roosendaal - Tussenriemer 25	2021-04-26	154
PRIO Test D Roosendaal - Tussenriemer 25	2021-05-03	83
PRIO Test D Roosendaal - Tussenriemer 25	2021-05-10	87
PRIO Test D Roosendaal - Tussenriemer 25	2021-05-17	66
PRIO Test D Roosendaal - Tussenriemer 25	2021-05-24	77
PRIO Test D Roosendaal - Tussenriemer 25	2021-05-31	76
PRIO Test D Roosendaal - Tussenriemer 25	2021-06-07	73
PRIO Test D Roosendaal - Tussenriemer 25	2021-06-14	36
PRIO Test D Roosendaal - Tussenriemer 25	2021-06-21	42
PRIO Test D Roosendaal - Tussenriemer 25	2021-06-28	69
PRIO Test D Roosendaal - Tussenriemer 25	2021-07-05	122
PRIO Test D Roosendaal - Tussenriemer 25	2021-07-12	163
PRIO Test D Roosendaal - Tussenriemer 25	2021-07-19	130
PRIO Test D Roosendaal - Tussenriemer 25	2021-07-26	91
Test D Bergen op Zoom - Wattweg 13	2020-06-01	0
Test D Bergen op Zoom - Wattweg 13	2020-06-08	0
Test D Bergen op Zoom - Wattweg 13	2020-06-15	0
Test D Bergen op Zoom - Wattweg 13	2020-06-22	0
Test D Bergen op Zoom - Wattweg 13	2020-06-29	0
Test D Bergen op Zoom - Wattweg 13	2020-07-06	0
Test D Bergen op Zoom - Wattweg 13	2020-07-13	0
Test D Bergen op Zoom - Wattweg 13	2020-07-20	0
Test D Bergen op Zoom - Wattweg 13	2020-07-27	0
Test D Bergen op Zoom - Wattweg 13	2020-08-03	0
Test D Bergen op Zoom - Wattweg 13	2020-08-10	0
Test D Bergen op Zoom - Wattweg 13	2020-08-17	0
Test D Bergen op Zoom - Wattweg 13	2020-08-24	0
Test D Bergen op Zoom - Wattweg 13	2020-08-31	0
Test D Bergen op Zoom - Wattweg 13	2020-09-07	0
Test D Bergen op Zoom - Wattweg 13	2020-09-14	0

Tabel 22: Aantal testen afgenomen op de GGD testlocaties per week van de afspraak.
(continued)

Afamelocatie	Week van afname	Aantal getest
Test D Bergen op Zoom - Wattweg 13	2020-09-21	0
Test D Bergen op Zoom - Wattweg 13	2020-09-28	0
Test D Bergen op Zoom - Wattweg 13	2020-10-05	0
Test D Bergen op Zoom - Wattweg 13	2020-10-12	0
Test D Bergen op Zoom - Wattweg 13	2020-10-19	0
Test D Bergen op Zoom - Wattweg 13	2020-10-26	0
Test D Bergen op Zoom - Wattweg 13	2020-11-02	0
Test D Bergen op Zoom - Wattweg 13	2020-11-09	0
Test D Bergen op Zoom - Wattweg 13	2020-11-16	0
Test D Bergen op Zoom - Wattweg 13	2020-11-23	0
Test D Bergen op Zoom - Wattweg 13	2020-11-30	0
Test D Bergen op Zoom - Wattweg 13	2020-12-07	0
Test D Bergen op Zoom - Wattweg 13	2020-12-14	0
Test D Bergen op Zoom - Wattweg 13	2020-12-21	0
Test D Bergen op Zoom - Wattweg 13	2020-12-28	0
Test D Bergen op Zoom - Wattweg 13	2021-01-04	0
Test D Bergen op Zoom - Wattweg 13	2021-01-11	0
Test D Bergen op Zoom - Wattweg 13	2021-01-18	0
Test D Bergen op Zoom - Wattweg 13	2021-01-25	0
Test D Bergen op Zoom - Wattweg 13	2021-02-01	0
Test D Bergen op Zoom - Wattweg 13	2021-02-08	0
Test D Bergen op Zoom - Wattweg 13	2021-02-15	0
Test D Bergen op Zoom - Wattweg 13	2021-02-22	657
Test D Bergen op Zoom - Wattweg 13	2021-03-01	1620
Test D Bergen op Zoom - Wattweg 13	2021-03-08	1978
Test D Bergen op Zoom - Wattweg 13	2021-03-15	1904
Test D Bergen op Zoom - Wattweg 13	2021-03-22	1708
Test D Bergen op Zoom - Wattweg 13	2021-03-29	1523
Test D Bergen op Zoom - Wattweg 13	2021-04-05	1667
Test D Bergen op Zoom - Wattweg 13	2021-04-12	1452
Test D Bergen op Zoom - Wattweg 13	2021-04-19	0
Test D Bergen op Zoom - Wattweg 13	2021-04-26	0
Test D Bergen op Zoom - Wattweg 13	2021-05-03	0
Test D Bergen op Zoom - Wattweg 13	2021-05-10	0
Test D Bergen op Zoom - Wattweg 13	2021-05-17	0
Test D Bergen op Zoom - Wattweg 13	2021-05-24	0
Test D Bergen op Zoom - Wattweg 13	2021-05-31	0
Test D Bergen op Zoom - Wattweg 13	2021-06-07	0
Test D Bergen op Zoom - Wattweg 13	2021-06-14	0
Test D Bergen op Zoom - Wattweg 13	2021-06-21	0
Test D Bergen op Zoom - Wattweg 13	2021-06-28	0
Test D Bergen op Zoom - Wattweg 13	2021-07-05	0
Test D Bergen op Zoom - Wattweg 13	2021-07-12	0
Test D Bergen op Zoom - Wattweg 13	2021-07-19	0
Test D Bergen op Zoom - Wattweg 13	2021-07-26	0

Tabel 22: Aantal testen afgenomen op de GGD testlocaties per week van de afspraak.
(continued)

Afamelocatie	Week van afname	Aantal getest
Test D Breda - Diaconessenweg	2020-06-01	0
Test D Breda - Diaconessenweg	2020-06-08	0
Test D Breda - Diaconessenweg	2020-06-15	0
Test D Breda - Diaconessenweg	2020-06-22	0
Test D Breda - Diaconessenweg	2020-06-29	0
Test D Breda - Diaconessenweg	2020-07-06	0
Test D Breda - Diaconessenweg	2020-07-13	0
Test D Breda - Diaconessenweg	2020-07-20	0
Test D Breda - Diaconessenweg	2020-07-27	0
Test D Breda - Diaconessenweg	2020-08-03	0
Test D Breda - Diaconessenweg	2020-08-10	0
Test D Breda - Diaconessenweg	2020-08-17	0
Test D Breda - Diaconessenweg	2020-08-24	0
Test D Breda - Diaconessenweg	2020-08-31	0
Test D Breda - Diaconessenweg	2020-09-07	0
Test D Breda - Diaconessenweg	2020-09-14	0
Test D Breda - Diaconessenweg	2020-09-21	0
Test D Breda - Diaconessenweg	2020-09-28	0
Test D Breda - Diaconessenweg	2020-10-05	0
Test D Breda - Diaconessenweg	2020-10-12	0
Test D Breda - Diaconessenweg	2020-10-19	0
Test D Breda - Diaconessenweg	2020-10-26	0
Test D Breda - Diaconessenweg	2020-11-02	0
Test D Breda - Diaconessenweg	2020-11-09	0
Test D Breda - Diaconessenweg	2020-11-16	0
Test D Breda - Diaconessenweg	2020-11-23	0
Test D Breda - Diaconessenweg	2020-11-30	0
Test D Breda - Diaconessenweg	2020-12-07	0
Test D Breda - Diaconessenweg	2020-12-14	0
Test D Breda - Diaconessenweg	2020-12-21	0
Test D Breda - Diaconessenweg	2020-12-28	0
Test D Breda - Diaconessenweg	2021-01-04	0
Test D Breda - Diaconessenweg	2021-01-11	0
Test D Breda - Diaconessenweg	2021-01-18	0
Test D Breda - Diaconessenweg	2021-01-25	0
Test D Breda - Diaconessenweg	2021-02-01	0
Test D Breda - Diaconessenweg	2021-02-08	0
Test D Breda - Diaconessenweg	2021-02-15	0
Test D Breda - Diaconessenweg	2021-02-22	95
Test D Breda - Diaconessenweg	2021-03-01	228
Test D Breda - Diaconessenweg	2021-03-08	0
Test D Breda - Diaconessenweg	2021-03-15	0
Test D Breda - Diaconessenweg	2021-03-22	0
Test D Breda - Diaconessenweg	2021-03-29	356
Test D Breda - Diaconessenweg	2021-04-05	570

Tabel 22: Aantal testen afgenomen op de GGD testlocaties per week van de afspraak.
(continued)

Afnamelocatie	Week van afname	Aantal getest
Test D Breda - Diaconessenweg	2021-04-12	633
Test D Breda - Diaconessenweg	2021-04-19	719
Test D Breda - Diaconessenweg	2021-04-26	667
Test D Breda - Diaconessenweg	2021-05-03	626
Test D Breda - Diaconessenweg	2021-05-10	607
Test D Breda - Diaconessenweg	2021-05-17	491
Test D Breda - Diaconessenweg	2021-05-24	244
Test D Breda - Diaconessenweg	2021-05-31	0
Test D Breda - Diaconessenweg	2021-06-07	0
Test D Breda - Diaconessenweg	2021-06-14	0
Test D Breda - Diaconessenweg	2021-06-21	0
Test D Breda - Diaconessenweg	2021-06-28	1890
Test D Breda - Diaconessenweg	2021-07-05	4726
Test D Breda - Diaconessenweg	2021-07-12	5614
Test D Breda - Diaconessenweg	2021-07-19	4513
Test D Breda - Diaconessenweg	2021-07-26	3127
Test D L Bergen op Zoom - Wattweg 13	2020-06-01	0
Test D L Bergen op Zoom - Wattweg 13	2020-06-08	0
Test D L Bergen op Zoom - Wattweg 13	2020-06-15	0
Test D L Bergen op Zoom - Wattweg 13	2020-06-22	0
Test D L Bergen op Zoom - Wattweg 13	2020-06-29	0
Test D L Bergen op Zoom - Wattweg 13	2020-07-06	0
Test D L Bergen op Zoom - Wattweg 13	2020-07-13	0
Test D L Bergen op Zoom - Wattweg 13	2020-07-20	0
Test D L Bergen op Zoom - Wattweg 13	2020-07-27	0
Test D L Bergen op Zoom - Wattweg 13	2020-08-03	0
Test D L Bergen op Zoom - Wattweg 13	2020-08-10	0
Test D L Bergen op Zoom - Wattweg 13	2020-08-17	0
Test D L Bergen op Zoom - Wattweg 13	2020-08-24	0
Test D L Bergen op Zoom - Wattweg 13	2020-08-31	0
Test D L Bergen op Zoom - Wattweg 13	2020-09-07	0
Test D L Bergen op Zoom - Wattweg 13	2020-09-14	0
Test D L Bergen op Zoom - Wattweg 13	2020-09-21	0
Test D L Bergen op Zoom - Wattweg 13	2020-09-28	0
Test D L Bergen op Zoom - Wattweg 13	2020-10-05	0
Test D L Bergen op Zoom - Wattweg 13	2020-10-12	0
Test D L Bergen op Zoom - Wattweg 13	2020-10-19	0
Test D L Bergen op Zoom - Wattweg 13	2020-10-26	0
Test D L Bergen op Zoom - Wattweg 13	2020-11-02	0
Test D L Bergen op Zoom - Wattweg 13	2020-11-09	0
Test D L Bergen op Zoom - Wattweg 13	2020-11-16	0
Test D L Bergen op Zoom - Wattweg 13	2020-11-23	0
Test D L Bergen op Zoom - Wattweg 13	2020-11-30	0
Test D L Bergen op Zoom - Wattweg 13	2020-12-07	0
Test D L Bergen op Zoom - Wattweg 13	2020-12-14	0

Tabel 22: Aantal testen afgenomen op de GGD testlocaties per week van de afspraak.
(continued)

Afnamelocatie	Week van afname	Aantal getest
Test D L Bergen op Zoom - Wattweg 13	2020-12-21	0
Test D L Bergen op Zoom - Wattweg 13	2020-12-28	0
Test D L Bergen op Zoom - Wattweg 13	2021-01-04	0
Test D L Bergen op Zoom - Wattweg 13	2021-01-11	0
Test D L Bergen op Zoom - Wattweg 13	2021-01-18	0
Test D L Bergen op Zoom - Wattweg 13	2021-01-25	0
Test D L Bergen op Zoom - Wattweg 13	2021-02-01	0
Test D L Bergen op Zoom - Wattweg 13	2021-02-08	0
Test D L Bergen op Zoom - Wattweg 13	2021-02-15	0
Test D L Bergen op Zoom - Wattweg 13	2021-02-22	407
Test D L Bergen op Zoom - Wattweg 13	2021-03-01	1213
Test D L Bergen op Zoom - Wattweg 13	2021-03-08	1805
Test D L Bergen op Zoom - Wattweg 13	2021-03-15	2004
Test D L Bergen op Zoom - Wattweg 13	2021-03-22	1771
Test D L Bergen op Zoom - Wattweg 13	2021-03-29	1527
Test D L Bergen op Zoom - Wattweg 13	2021-04-05	1350
Test D L Bergen op Zoom - Wattweg 13	2021-04-12	1564
Test D L Bergen op Zoom - Wattweg 13	2021-04-19	3174
Test D L Bergen op Zoom - Wattweg 13	2021-04-26	2481
Test D L Bergen op Zoom - Wattweg 13	2021-05-03	2280
Test D L Bergen op Zoom - Wattweg 13	2021-05-10	1795
Test D L Bergen op Zoom - Wattweg 13	2021-05-17	1386
Test D L Bergen op Zoom - Wattweg 13	2021-05-24	1529
Test D L Bergen op Zoom - Wattweg 13	2021-05-31	1060
Test D L Bergen op Zoom - Wattweg 13	2021-06-07	276
Test D L Bergen op Zoom - Wattweg 13	2021-06-14	0
Test D L Bergen op Zoom - Wattweg 13	2021-06-21	0
Test D L Bergen op Zoom - Wattweg 13	2021-06-28	0
Test D L Bergen op Zoom - Wattweg 13	2021-07-05	0
Test D L Bergen op Zoom - Wattweg 13	2021-07-12	0
Test D L Bergen op Zoom - Wattweg 13	2021-07-19	0
Test D L Bergen op Zoom - Wattweg 13	2021-07-26	0
Test D L Breda - Diaconessenweg	2020-06-01	0
Test D L Breda - Diaconessenweg	2020-06-08	0
Test D L Breda - Diaconessenweg	2020-06-15	0
Test D L Breda - Diaconessenweg	2020-06-22	0
Test D L Breda - Diaconessenweg	2020-06-29	0
Test D L Breda - Diaconessenweg	2020-07-06	0
Test D L Breda - Diaconessenweg	2020-07-13	0
Test D L Breda - Diaconessenweg	2020-07-20	0
Test D L Breda - Diaconessenweg	2020-07-27	0
Test D L Breda - Diaconessenweg	2020-08-03	0
Test D L Breda - Diaconessenweg	2020-08-10	0
Test D L Breda - Diaconessenweg	2020-08-17	0
Test D L Breda - Diaconessenweg	2020-08-24	0

Tabel 22: Aantal testen afgenomen op de GGD testlocaties per week van de afspraak.
(continued)

Afnamelocatie	Week van afname	Aantal getest
Test D L Breda - Diaconessenweg	2020-08-31	0
Test D L Breda - Diaconessenweg	2020-09-07	0
Test D L Breda - Diaconessenweg	2020-09-14	0
Test D L Breda - Diaconessenweg	2020-09-21	0
Test D L Breda - Diaconessenweg	2020-09-28	0
Test D L Breda - Diaconessenweg	2020-10-05	0
Test D L Breda - Diaconessenweg	2020-10-12	0
Test D L Breda - Diaconessenweg	2020-10-19	0
Test D L Breda - Diaconessenweg	2020-10-26	0
Test D L Breda - Diaconessenweg	2020-11-02	0
Test D L Breda - Diaconessenweg	2020-11-09	0
Test D L Breda - Diaconessenweg	2020-11-16	0
Test D L Breda - Diaconessenweg	2020-11-23	0
Test D L Breda - Diaconessenweg	2020-11-30	0
Test D L Breda - Diaconessenweg	2020-12-07	0
Test D L Breda - Diaconessenweg	2020-12-14	0
Test D L Breda - Diaconessenweg	2020-12-21	0
Test D L Breda - Diaconessenweg	2020-12-28	0
Test D L Breda - Diaconessenweg	2021-01-04	0
Test D L Breda - Diaconessenweg	2021-01-11	0
Test D L Breda - Diaconessenweg	2021-01-18	0
Test D L Breda - Diaconessenweg	2021-01-25	0
Test D L Breda - Diaconessenweg	2021-02-01	0
Test D L Breda - Diaconessenweg	2021-02-08	0
Test D L Breda - Diaconessenweg	2021-02-15	0
Test D L Breda - Diaconessenweg	2021-02-22	1983
Test D L Breda - Diaconessenweg	2021-03-01	4090
Test D L Breda - Diaconessenweg	2021-03-08	4953
Test D L Breda - Diaconessenweg	2021-03-15	4242
Test D L Breda - Diaconessenweg	2021-03-22	4978
Test D L Breda - Diaconessenweg	2021-03-29	5311
Test D L Breda - Diaconessenweg	2021-04-05	5795
Test D L Breda - Diaconessenweg	2021-04-12	6054
Test D L Breda - Diaconessenweg	2021-04-19	4876
Test D L Breda - Diaconessenweg	2021-04-26	4986
Test D L Breda - Diaconessenweg	2021-05-03	5613
Test D L Breda - Diaconessenweg	2021-05-10	4747
Test D L Breda - Diaconessenweg	2021-05-17	4046
Test D L Breda - Diaconessenweg	2021-05-24	3295
Test D L Breda - Diaconessenweg	2021-05-31	3049
Test D L Breda - Diaconessenweg	2021-06-07	2621
Test D L Breda - Diaconessenweg	2021-06-14	2332
Test D L Breda - Diaconessenweg	2021-06-21	2371
Test D L Breda - Diaconessenweg	2021-06-28	741
Test D L Breda - Diaconessenweg	2021-07-05	0

Tabel 22: Aantal testen afgenomen op de GGD testlocaties per week van de afspraak.
(continued)

Afnamelocatie	Week van afname	Aantal getest
Test D L Breda - Diaconessenweg	2021-07-12	0
Test D L Breda - Diaconessenweg	2021-07-19	0
Test D L Breda - Diaconessenweg	2021-07-26	0
Test D L Roosendaal - Tussenriemer 25	2020-06-01	0
Test D L Roosendaal - Tussenriemer 25	2020-06-08	0
Test D L Roosendaal - Tussenriemer 25	2020-06-15	0
Test D L Roosendaal - Tussenriemer 25	2020-06-22	0
Test D L Roosendaal - Tussenriemer 25	2020-06-29	0
Test D L Roosendaal - Tussenriemer 25	2020-07-06	0
Test D L Roosendaal - Tussenriemer 25	2020-07-13	0
Test D L Roosendaal - Tussenriemer 25	2020-07-20	0
Test D L Roosendaal - Tussenriemer 25	2020-07-27	0
Test D L Roosendaal - Tussenriemer 25	2020-08-03	0
Test D L Roosendaal - Tussenriemer 25	2020-08-10	0
Test D L Roosendaal - Tussenriemer 25	2020-08-17	0
Test D L Roosendaal - Tussenriemer 25	2020-08-24	0
Test D L Roosendaal - Tussenriemer 25	2020-08-31	0
Test D L Roosendaal - Tussenriemer 25	2020-09-07	0
Test D L Roosendaal - Tussenriemer 25	2020-09-14	0
Test D L Roosendaal - Tussenriemer 25	2020-09-21	0
Test D L Roosendaal - Tussenriemer 25	2020-09-28	0
Test D L Roosendaal - Tussenriemer 25	2020-10-05	0
Test D L Roosendaal - Tussenriemer 25	2020-10-12	0
Test D L Roosendaal - Tussenriemer 25	2020-10-19	0
Test D L Roosendaal - Tussenriemer 25	2020-10-26	0
Test D L Roosendaal - Tussenriemer 25	2020-11-02	0
Test D L Roosendaal - Tussenriemer 25	2020-11-09	0
Test D L Roosendaal - Tussenriemer 25	2020-11-16	0
Test D L Roosendaal - Tussenriemer 25	2020-11-23	0
Test D L Roosendaal - Tussenriemer 25	2020-11-30	0
Test D L Roosendaal - Tussenriemer 25	2020-12-07	0
Test D L Roosendaal - Tussenriemer 25	2020-12-14	0
Test D L Roosendaal - Tussenriemer 25	2020-12-21	0
Test D L Roosendaal - Tussenriemer 25	2020-12-28	0
Test D L Roosendaal - Tussenriemer 25	2021-01-04	0
Test D L Roosendaal - Tussenriemer 25	2021-01-11	0
Test D L Roosendaal - Tussenriemer 25	2021-01-18	0
Test D L Roosendaal - Tussenriemer 25	2021-01-25	0
Test D L Roosendaal - Tussenriemer 25	2021-02-01	0
Test D L Roosendaal - Tussenriemer 25	2021-02-08	0
Test D L Roosendaal - Tussenriemer 25	2021-02-15	0
Test D L Roosendaal - Tussenriemer 25	2021-02-22	176
Test D L Roosendaal - Tussenriemer 25	2021-03-01	1293
Test D L Roosendaal - Tussenriemer 25	2021-03-08	1899
Test D L Roosendaal - Tussenriemer 25	2021-03-15	1576

Tabel 22: Aantal testen afgenomen op de GGD testlocaties per week van de afspraak.
(continued)

Afnamelocatie	Week van afname	Aantal getest
Test D L Roosendaal - Tussenriemer 25	2021-03-22	1996
Test D L Roosendaal - Tussenriemer 25	2021-03-29	1809
Test D L Roosendaal - Tussenriemer 25	2021-04-05	1915
Test D L Roosendaal - Tussenriemer 25	2021-04-12	1636
Test D L Roosendaal - Tussenriemer 25	2021-04-19	0
Test D L Roosendaal - Tussenriemer 25	2021-04-26	0
Test D L Roosendaal - Tussenriemer 25	2021-05-03	0
Test D L Roosendaal - Tussenriemer 25	2021-05-10	0
Test D L Roosendaal - Tussenriemer 25	2021-05-17	0
Test D L Roosendaal - Tussenriemer 25	2021-05-24	0
Test D L Roosendaal - Tussenriemer 25	2021-05-31	0
Test D L Roosendaal - Tussenriemer 25	2021-06-07	0
Test D L Roosendaal - Tussenriemer 25	2021-06-14	0
Test D L Roosendaal - Tussenriemer 25	2021-06-21	0
Test D L Roosendaal - Tussenriemer 25	2021-06-28	0
Test D L Roosendaal - Tussenriemer 25	2021-07-05	0
Test D L Roosendaal - Tussenriemer 25	2021-07-12	0
Test D L Roosendaal - Tussenriemer 25	2021-07-19	0
Test D L Roosendaal - Tussenriemer 25	2021-07-26	0
Test D Raamsdonksveer - Steurweg 8	2020-06-01	0
Test D Raamsdonksveer - Steurweg 8	2020-06-08	0
Test D Raamsdonksveer - Steurweg 8	2020-06-15	0
Test D Raamsdonksveer - Steurweg 8	2020-06-22	0
Test D Raamsdonksveer - Steurweg 8	2020-06-29	0
Test D Raamsdonksveer - Steurweg 8	2020-07-06	0
Test D Raamsdonksveer - Steurweg 8	2020-07-13	0
Test D Raamsdonksveer - Steurweg 8	2020-07-20	0
Test D Raamsdonksveer - Steurweg 8	2020-07-27	0
Test D Raamsdonksveer - Steurweg 8	2020-08-03	0
Test D Raamsdonksveer - Steurweg 8	2020-08-10	0
Test D Raamsdonksveer - Steurweg 8	2020-08-17	0
Test D Raamsdonksveer - Steurweg 8	2020-08-24	0
Test D Raamsdonksveer - Steurweg 8	2020-08-31	0
Test D Raamsdonksveer - Steurweg 8	2020-09-07	0
Test D Raamsdonksveer - Steurweg 8	2020-09-14	0
Test D Raamsdonksveer - Steurweg 8	2020-09-21	0
Test D Raamsdonksveer - Steurweg 8	2020-09-28	0
Test D Raamsdonksveer - Steurweg 8	2020-10-05	0
Test D Raamsdonksveer - Steurweg 8	2020-10-12	0
Test D Raamsdonksveer - Steurweg 8	2020-10-19	0
Test D Raamsdonksveer - Steurweg 8	2020-10-26	0
Test D Raamsdonksveer - Steurweg 8	2020-11-02	0
Test D Raamsdonksveer - Steurweg 8	2020-11-09	0
Test D Raamsdonksveer - Steurweg 8	2020-11-16	0
Test D Raamsdonksveer - Steurweg 8	2020-11-23	0

Tabel 22: Aantal testen afgenomen op de GGD testlocaties per week van de afspraak.
(continued)

Afnamelocatie	Week van afname	Aantal getest
Test D Raamsdonksveer - Steurweg 8	2020-11-30	0
Test D Raamsdonksveer - Steurweg 8	2020-12-07	0
Test D Raamsdonksveer - Steurweg 8	2020-12-14	0
Test D Raamsdonksveer - Steurweg 8	2020-12-21	0
Test D Raamsdonksveer - Steurweg 8	2020-12-28	0
Test D Raamsdonksveer - Steurweg 8	2021-01-04	0
Test D Raamsdonksveer - Steurweg 8	2021-01-11	0
Test D Raamsdonksveer - Steurweg 8	2021-01-18	0
Test D Raamsdonksveer - Steurweg 8	2021-01-25	0
Test D Raamsdonksveer - Steurweg 8	2021-02-01	0
Test D Raamsdonksveer - Steurweg 8	2021-02-08	0
Test D Raamsdonksveer - Steurweg 8	2021-02-15	0
Test D Raamsdonksveer - Steurweg 8	2021-02-22	157
Test D Raamsdonksveer - Steurweg 8	2021-03-01	1486
Test D Raamsdonksveer - Steurweg 8	2021-03-08	2116
Test D Raamsdonksveer - Steurweg 8	2021-03-15	2400
Test D Raamsdonksveer - Steurweg 8	2021-03-22	2194
Test D Raamsdonksveer - Steurweg 8	2021-03-29	2265
Test D Raamsdonksveer - Steurweg 8	2021-04-05	2370
Test D Raamsdonksveer - Steurweg 8	2021-04-12	2360
Test D Raamsdonksveer - Steurweg 8	2021-04-19	4050
Test D Raamsdonksveer - Steurweg 8	2021-04-26	3529
Test D Raamsdonksveer - Steurweg 8	2021-05-03	2481
Test D Raamsdonksveer - Steurweg 8	2021-05-10	1781
Test D Raamsdonksveer - Steurweg 8	2021-05-17	1497
Test D Raamsdonksveer - Steurweg 8	2021-05-24	1249
Test D Raamsdonksveer - Steurweg 8	2021-05-31	1022
Test D Raamsdonksveer - Steurweg 8	2021-06-07	738
Test D Raamsdonksveer - Steurweg 8	2021-06-14	511
Test D Raamsdonksveer - Steurweg 8	2021-06-21	491
Test D Raamsdonksveer - Steurweg 8	2021-06-28	427
Test D Raamsdonksveer - Steurweg 8	2021-07-05	926
Test D Raamsdonksveer - Steurweg 8	2021-07-12	2782
Test D Raamsdonksveer - Steurweg 8	2021-07-19	1576
Test D Raamsdonksveer - Steurweg 8	2021-07-26	471
Test D Roosendaal - Tussenriemer 25	2020-06-01	0
Test D Roosendaal - Tussenriemer 25	2020-06-08	0
Test D Roosendaal - Tussenriemer 25	2020-06-15	0
Test D Roosendaal - Tussenriemer 25	2020-06-22	0
Test D Roosendaal - Tussenriemer 25	2020-06-29	0
Test D Roosendaal - Tussenriemer 25	2020-07-06	0
Test D Roosendaal - Tussenriemer 25	2020-07-13	0
Test D Roosendaal - Tussenriemer 25	2020-07-20	0
Test D Roosendaal - Tussenriemer 25	2020-07-27	0
Test D Roosendaal - Tussenriemer 25	2020-08-03	0

Tabel 22: Aantal testen afgenomen op de GGD testlocaties per week van de afspraak.
(continued)

Afnamelocatie	Week van afname	Aantal getest
Test D Roosendaal - Tussenriemer 25	2020-08-10	0
Test D Roosendaal - Tussenriemer 25	2020-08-17	0
Test D Roosendaal - Tussenriemer 25	2020-08-24	0
Test D Roosendaal - Tussenriemer 25	2020-08-31	0
Test D Roosendaal - Tussenriemer 25	2020-09-07	0
Test D Roosendaal - Tussenriemer 25	2020-09-14	0
Test D Roosendaal - Tussenriemer 25	2020-09-21	0
Test D Roosendaal - Tussenriemer 25	2020-09-28	0
Test D Roosendaal - Tussenriemer 25	2020-10-05	0
Test D Roosendaal - Tussenriemer 25	2020-10-12	0
Test D Roosendaal - Tussenriemer 25	2020-10-19	0
Test D Roosendaal - Tussenriemer 25	2020-10-26	0
Test D Roosendaal - Tussenriemer 25	2020-11-02	0
Test D Roosendaal - Tussenriemer 25	2020-11-09	0
Test D Roosendaal - Tussenriemer 25	2020-11-16	0
Test D Roosendaal - Tussenriemer 25	2020-11-23	0
Test D Roosendaal - Tussenriemer 25	2020-11-30	0
Test D Roosendaal - Tussenriemer 25	2020-12-07	0
Test D Roosendaal - Tussenriemer 25	2020-12-14	0
Test D Roosendaal - Tussenriemer 25	2020-12-21	0
Test D Roosendaal - Tussenriemer 25	2020-12-28	0
Test D Roosendaal - Tussenriemer 25	2021-01-04	0
Test D Roosendaal - Tussenriemer 25	2021-01-11	0
Test D Roosendaal - Tussenriemer 25	2021-01-18	0
Test D Roosendaal - Tussenriemer 25	2021-01-25	0
Test D Roosendaal - Tussenriemer 25	2021-02-01	0
Test D Roosendaal - Tussenriemer 25	2021-02-08	0
Test D Roosendaal - Tussenriemer 25	2021-02-15	0
Test D Roosendaal - Tussenriemer 25	2021-02-22	193
Test D Roosendaal - Tussenriemer 25	2021-03-01	1385
Test D Roosendaal - Tussenriemer 25	2021-03-08	1803
Test D Roosendaal - Tussenriemer 25	2021-03-15	1686
Test D Roosendaal - Tussenriemer 25	2021-03-22	2089
Test D Roosendaal - Tussenriemer 25	2021-03-29	1931
Test D Roosendaal - Tussenriemer 25	2021-04-05	2264
Test D Roosendaal - Tussenriemer 25	2021-04-12	2188
Test D Roosendaal - Tussenriemer 25	2021-04-19	3979
Test D Roosendaal - Tussenriemer 25	2021-04-26	3107
Test D Roosendaal - Tussenriemer 25	2021-05-03	2420
Test D Roosendaal - Tussenriemer 25	2021-05-10	1741
Test D Roosendaal - Tussenriemer 25	2021-05-17	1415
Test D Roosendaal - Tussenriemer 25	2021-05-24	1316
Test D Roosendaal - Tussenriemer 25	2021-05-31	1122
Test D Roosendaal - Tussenriemer 25	2021-06-07	1234
Test D Roosendaal - Tussenriemer 25	2021-06-14	1192

Tabel 22: Aantal testen afgenomen op de GGD testlocaties per week van de afspraak.
(continued)

Afnamelocatie	Week van afname	Aantal getest
Test D Roosendaal - Tussenriemer 25	2021-06-21	1188
Test D Roosendaal - Tussenriemer 25	2021-06-28	1209
Test D Roosendaal - Tussenriemer 25	2021-07-05	2307
Test D Roosendaal - Tussenriemer 25	2021-07-12	4711
Test D Roosendaal - Tussenriemer 25	2021-07-19	3349
Test D Roosendaal - Tussenriemer 25	2021-07-26	2043
Test D L Raamsdonksveer - Steurweg 8	2020-06-01	0
Test D L Raamsdonksveer - Steurweg 8	2020-06-08	0
Test D L Raamsdonksveer - Steurweg 8	2020-06-15	0
Test D L Raamsdonksveer - Steurweg 8	2020-06-22	0
Test D L Raamsdonksveer - Steurweg 8	2020-06-29	0
Test D L Raamsdonksveer - Steurweg 8	2020-07-06	0
Test D L Raamsdonksveer - Steurweg 8	2020-07-13	0
Test D L Raamsdonksveer - Steurweg 8	2020-07-20	0
Test D L Raamsdonksveer - Steurweg 8	2020-07-27	0
Test D L Raamsdonksveer - Steurweg 8	2020-08-03	0
Test D L Raamsdonksveer - Steurweg 8	2020-08-10	0
Test D L Raamsdonksveer - Steurweg 8	2020-08-17	0
Test D L Raamsdonksveer - Steurweg 8	2020-08-24	0
Test D L Raamsdonksveer - Steurweg 8	2020-08-31	0
Test D L Raamsdonksveer - Steurweg 8	2020-09-07	0
Test D L Raamsdonksveer - Steurweg 8	2020-09-14	0
Test D L Raamsdonksveer - Steurweg 8	2020-09-21	0
Test D L Raamsdonksveer - Steurweg 8	2020-09-28	0
Test D L Raamsdonksveer - Steurweg 8	2020-10-05	0
Test D L Raamsdonksveer - Steurweg 8	2020-10-12	0
Test D L Raamsdonksveer - Steurweg 8	2020-10-19	0
Test D L Raamsdonksveer - Steurweg 8	2020-10-26	0
Test D L Raamsdonksveer - Steurweg 8	2020-11-02	0
Test D L Raamsdonksveer - Steurweg 8	2020-11-09	0
Test D L Raamsdonksveer - Steurweg 8	2020-11-16	0
Test D L Raamsdonksveer - Steurweg 8	2020-11-23	0
Test D L Raamsdonksveer - Steurweg 8	2020-11-30	0
Test D L Raamsdonksveer - Steurweg 8	2020-12-07	0
Test D L Raamsdonksveer - Steurweg 8	2020-12-14	0
Test D L Raamsdonksveer - Steurweg 8	2020-12-21	0
Test D L Raamsdonksveer - Steurweg 8	2020-12-28	0
Test D L Raamsdonksveer - Steurweg 8	2021-01-04	0
Test D L Raamsdonksveer - Steurweg 8	2021-01-11	0
Test D L Raamsdonksveer - Steurweg 8	2021-01-18	0
Test D L Raamsdonksveer - Steurweg 8	2021-01-25	0
Test D L Raamsdonksveer - Steurweg 8	2021-02-01	0
Test D L Raamsdonksveer - Steurweg 8	2021-02-08	0
Test D L Raamsdonksveer - Steurweg 8	2021-02-15	0
Test D L Raamsdonksveer - Steurweg 8	2021-02-22	0

Tabel 22: Aantal testen afgenomen op de GGD testlocaties per week van de afspraak.
(continued)

Afamelocatie	Week van afname	Aantal getest
Test D L Raamsdonksveer - Steurweg 8	2021-03-01	1688
Test D L Raamsdonksveer - Steurweg 8	2021-03-08	2351
Test D L Raamsdonksveer - Steurweg 8	2021-03-15	2383
Test D L Raamsdonksveer - Steurweg 8	2021-03-22	2190
Test D L Raamsdonksveer - Steurweg 8	2021-03-29	2037
Test D L Raamsdonksveer - Steurweg 8	2021-04-05	2162
Test D L Raamsdonksveer - Steurweg 8	2021-04-12	1769
Test D L Raamsdonksveer - Steurweg 8	2021-04-19	0
Test D L Raamsdonksveer - Steurweg 8	2021-04-26	0
Test D L Raamsdonksveer - Steurweg 8	2021-05-03	0
Test D L Raamsdonksveer - Steurweg 8	2021-05-10	0
Test D L Raamsdonksveer - Steurweg 8	2021-05-17	0
Test D L Raamsdonksveer - Steurweg 8	2021-05-24	0
Test D L Raamsdonksveer - Steurweg 8	2021-05-31	0
Test D L Raamsdonksveer - Steurweg 8	2021-06-07	0
Test D L Raamsdonksveer - Steurweg 8	2021-06-14	0
Test D L Raamsdonksveer - Steurweg 8	2021-06-21	0
Test D L Raamsdonksveer - Steurweg 8	2021-06-28	0
Test D L Raamsdonksveer - Steurweg 8	2021-07-05	0
Test D L Raamsdonksveer - Steurweg 8	2021-07-12	0
Test D L Raamsdonksveer - Steurweg 8	2021-07-19	0
Test D L Raamsdonksveer - Steurweg 8	2021-07-26	0
Test Kind D Breda - Diaconessenweg	2020-06-01	0
Test Kind D Breda - Diaconessenweg	2020-06-08	0
Test Kind D Breda - Diaconessenweg	2020-06-15	0
Test Kind D Breda - Diaconessenweg	2020-06-22	0
Test Kind D Breda - Diaconessenweg	2020-06-29	0
Test Kind D Breda - Diaconessenweg	2020-07-06	0
Test Kind D Breda - Diaconessenweg	2020-07-13	0
Test Kind D Breda - Diaconessenweg	2020-07-20	0
Test Kind D Breda - Diaconessenweg	2020-07-27	0
Test Kind D Breda - Diaconessenweg	2020-08-03	0
Test Kind D Breda - Diaconessenweg	2020-08-10	0
Test Kind D Breda - Diaconessenweg	2020-08-17	0
Test Kind D Breda - Diaconessenweg	2020-08-24	0
Test Kind D Breda - Diaconessenweg	2020-08-31	0
Test Kind D Breda - Diaconessenweg	2020-09-07	0
Test Kind D Breda - Diaconessenweg	2020-09-14	0
Test Kind D Breda - Diaconessenweg	2020-09-21	0
Test Kind D Breda - Diaconessenweg	2020-09-28	0
Test Kind D Breda - Diaconessenweg	2020-10-05	0
Test Kind D Breda - Diaconessenweg	2020-10-12	0
Test Kind D Breda - Diaconessenweg	2020-10-19	0
Test Kind D Breda - Diaconessenweg	2020-10-26	0
Test Kind D Breda - Diaconessenweg	2020-11-02	0

Tabel 22: Aantal testen afgenomen op de GGD testlocaties per week van de afspraak.
(continued)

Afamelocatie	Week van afname	Aantal getest
Test Kind D Breda - Diaconessenweg	2020-11-09	0
Test Kind D Breda - Diaconessenweg	2020-11-16	0
Test Kind D Breda - Diaconessenweg	2020-11-23	0
Test Kind D Breda - Diaconessenweg	2020-11-30	0
Test Kind D Breda - Diaconessenweg	2020-12-07	0
Test Kind D Breda - Diaconessenweg	2020-12-14	0
Test Kind D Breda - Diaconessenweg	2020-12-21	0
Test Kind D Breda - Diaconessenweg	2020-12-28	0
Test Kind D Breda - Diaconessenweg	2021-01-04	0
Test Kind D Breda - Diaconessenweg	2021-01-11	0
Test Kind D Breda - Diaconessenweg	2021-01-18	0
Test Kind D Breda - Diaconessenweg	2021-01-25	0
Test Kind D Breda - Diaconessenweg	2021-02-01	0
Test Kind D Breda - Diaconessenweg	2021-02-08	0
Test Kind D Breda - Diaconessenweg	2021-02-15	0
Test Kind D Breda - Diaconessenweg	2021-02-22	0
Test Kind D Breda - Diaconessenweg	2021-03-01	0
Test Kind D Breda - Diaconessenweg	2021-03-08	122
Test Kind D Breda - Diaconessenweg	2021-03-15	824
Test Kind D Breda - Diaconessenweg	2021-03-22	1726
Test Kind D Breda - Diaconessenweg	2021-03-29	1339
Test Kind D Breda - Diaconessenweg	2021-04-05	1357
Test Kind D Breda - Diaconessenweg	2021-04-12	1351
Test Kind D Breda - Diaconessenweg	2021-04-19	1350
Test Kind D Breda - Diaconessenweg	2021-04-26	1305
Test Kind D Breda - Diaconessenweg	2021-05-03	929
Test Kind D Breda - Diaconessenweg	2021-05-10	670
Test Kind D Breda - Diaconessenweg	2021-05-17	739
Test Kind D Breda - Diaconessenweg	2021-05-24	952
Test Kind D Breda - Diaconessenweg	2021-05-31	1142
Test Kind D Breda - Diaconessenweg	2021-06-07	1008
Test Kind D Breda - Diaconessenweg	2021-06-14	733
Test Kind D Breda - Diaconessenweg	2021-06-21	544
Test Kind D Breda - Diaconessenweg	2021-06-28	479
Test Kind D Breda - Diaconessenweg	2021-07-05	917
Test Kind D Breda - Diaconessenweg	2021-07-12	1096
Test Kind D Breda - Diaconessenweg	2021-07-19	998
Test Kind D Breda - Diaconessenweg	2021-07-26	502
Test Kind D Raamsdonksveer - Steurweg 8	2020-06-01	0
Test Kind D Raamsdonksveer - Steurweg 8	2020-06-08	0
Test Kind D Raamsdonksveer - Steurweg 8	2020-06-15	0
Test Kind D Raamsdonksveer - Steurweg 8	2020-06-22	0
Test Kind D Raamsdonksveer - Steurweg 8	2020-06-29	0
Test Kind D Raamsdonksveer - Steurweg 8	2020-07-06	0
Test Kind D Raamsdonksveer - Steurweg 8	2020-07-13	0

Tabel 22: Aantal testen afgenomen op de GGD testlocaties per week van de afspraak.
(continued)

Afnamelocatie	Week van afname	Aantal getest
Test Kind D Raamsdonksveer - Steurweg 8	2020-07-20	0
Test Kind D Raamsdonksveer - Steurweg 8	2020-07-27	0
Test Kind D Raamsdonksveer - Steurweg 8	2020-08-03	0
Test Kind D Raamsdonksveer - Steurweg 8	2020-08-10	0
Test Kind D Raamsdonksveer - Steurweg 8	2020-08-17	0
Test Kind D Raamsdonksveer - Steurweg 8	2020-08-24	0
Test Kind D Raamsdonksveer - Steurweg 8	2020-08-31	0
Test Kind D Raamsdonksveer - Steurweg 8	2020-09-07	0
Test Kind D Raamsdonksveer - Steurweg 8	2020-09-14	0
Test Kind D Raamsdonksveer - Steurweg 8	2020-09-21	0
Test Kind D Raamsdonksveer - Steurweg 8	2020-09-28	0
Test Kind D Raamsdonksveer - Steurweg 8	2020-10-05	0
Test Kind D Raamsdonksveer - Steurweg 8	2020-10-12	0
Test Kind D Raamsdonksveer - Steurweg 8	2020-10-19	0
Test Kind D Raamsdonksveer - Steurweg 8	2020-10-26	0
Test Kind D Raamsdonksveer - Steurweg 8	2020-11-02	0
Test Kind D Raamsdonksveer - Steurweg 8	2020-11-09	0
Test Kind D Raamsdonksveer - Steurweg 8	2020-11-16	0
Test Kind D Raamsdonksveer - Steurweg 8	2020-11-23	0
Test Kind D Raamsdonksveer - Steurweg 8	2020-11-30	0
Test Kind D Raamsdonksveer - Steurweg 8	2020-12-07	0
Test Kind D Raamsdonksveer - Steurweg 8	2020-12-14	0
Test Kind D Raamsdonksveer - Steurweg 8	2020-12-21	0
Test Kind D Raamsdonksveer - Steurweg 8	2020-12-28	0
Test Kind D Raamsdonksveer - Steurweg 8	2021-01-04	0
Test Kind D Raamsdonksveer - Steurweg 8	2021-01-11	0
Test Kind D Raamsdonksveer - Steurweg 8	2021-01-18	0
Test Kind D Raamsdonksveer - Steurweg 8	2021-01-25	0
Test Kind D Raamsdonksveer - Steurweg 8	2021-02-01	0
Test Kind D Raamsdonksveer - Steurweg 8	2021-02-08	0
Test Kind D Raamsdonksveer - Steurweg 8	2021-02-15	0
Test Kind D Raamsdonksveer - Steurweg 8	2021-02-22	0
Test Kind D Raamsdonksveer - Steurweg 8	2021-03-01	0
Test Kind D Raamsdonksveer - Steurweg 8	2021-03-08	43
Test Kind D Raamsdonksveer - Steurweg 8	2021-03-15	514
Test Kind D Raamsdonksveer - Steurweg 8	2021-03-22	1218
Test Kind D Raamsdonksveer - Steurweg 8	2021-03-29	1023
Test Kind D Raamsdonksveer - Steurweg 8	2021-04-05	1121
Test Kind D Raamsdonksveer - Steurweg 8	2021-04-12	1019
Test Kind D Raamsdonksveer - Steurweg 8	2021-04-19	1193
Test Kind D Raamsdonksveer - Steurweg 8	2021-04-26	967
Test Kind D Raamsdonksveer - Steurweg 8	2021-05-03	360
Test Kind D Raamsdonksveer - Steurweg 8	2021-05-10	251
Test Kind D Raamsdonksveer - Steurweg 8	2021-05-17	332
Test Kind D Raamsdonksveer - Steurweg 8	2021-05-24	307

Tabel 22: Aantal testen afgenomen op de GGD testlocaties per week van de afspraak.
(continued)

Afnamelocatie	Week van afname	Aantal getest
Test Kind D Raamsdonksveer - Steurweg 8	2021-05-31	456
Test Kind D Raamsdonksveer - Steurweg 8	2021-06-07	227
Test Kind D Raamsdonksveer - Steurweg 8	2021-06-14	148
Test Kind D Raamsdonksveer - Steurweg 8	2021-06-21	128
Test Kind D Raamsdonksveer - Steurweg 8	2021-06-28	73
Test Kind D Raamsdonksveer - Steurweg 8	2021-07-05	182
Test Kind D Raamsdonksveer - Steurweg 8	2021-07-12	560
Test Kind D Raamsdonksveer - Steurweg 8	2021-07-19	366
Test Kind D Raamsdonksveer - Steurweg 8	2021-07-26	130
Test Kind D Roosendaal - Tussenriemer 25	2020-06-01	0
Test Kind D Roosendaal - Tussenriemer 25	2020-06-08	0
Test Kind D Roosendaal - Tussenriemer 25	2020-06-15	0
Test Kind D Roosendaal - Tussenriemer 25	2020-06-22	0
Test Kind D Roosendaal - Tussenriemer 25	2020-06-29	0
Test Kind D Roosendaal - Tussenriemer 25	2020-07-06	0
Test Kind D Roosendaal - Tussenriemer 25	2020-07-13	0
Test Kind D Roosendaal - Tussenriemer 25	2020-07-20	0
Test Kind D Roosendaal - Tussenriemer 25	2020-07-27	0
Test Kind D Roosendaal - Tussenriemer 25	2020-08-03	0
Test Kind D Roosendaal - Tussenriemer 25	2020-08-10	0
Test Kind D Roosendaal - Tussenriemer 25	2020-08-17	0
Test Kind D Roosendaal - Tussenriemer 25	2020-08-24	0
Test Kind D Roosendaal - Tussenriemer 25	2020-08-31	0
Test Kind D Roosendaal - Tussenriemer 25	2020-09-07	0
Test Kind D Roosendaal - Tussenriemer 25	2020-09-14	0
Test Kind D Roosendaal - Tussenriemer 25	2020-09-21	0
Test Kind D Roosendaal - Tussenriemer 25	2020-09-28	0
Test Kind D Roosendaal - Tussenriemer 25	2020-10-05	0
Test Kind D Roosendaal - Tussenriemer 25	2020-10-12	0
Test Kind D Roosendaal - Tussenriemer 25	2020-10-19	0
Test Kind D Roosendaal - Tussenriemer 25	2020-10-26	0
Test Kind D Roosendaal - Tussenriemer 25	2020-11-02	0
Test Kind D Roosendaal - Tussenriemer 25	2020-11-09	0
Test Kind D Roosendaal - Tussenriemer 25	2020-11-16	0
Test Kind D Roosendaal - Tussenriemer 25	2020-11-23	0
Test Kind D Roosendaal - Tussenriemer 25	2020-11-30	0
Test Kind D Roosendaal - Tussenriemer 25	2020-12-07	0
Test Kind D Roosendaal - Tussenriemer 25	2020-12-14	0
Test Kind D Roosendaal - Tussenriemer 25	2020-12-21	0
Test Kind D Roosendaal - Tussenriemer 25	2020-12-28	0
Test Kind D Roosendaal - Tussenriemer 25	2021-01-04	0
Test Kind D Roosendaal - Tussenriemer 25	2021-01-11	0
Test Kind D Roosendaal - Tussenriemer 25	2021-01-18	0
Test Kind D Roosendaal - Tussenriemer 25	2021-01-25	0
Test Kind D Roosendaal - Tussenriemer 25	2021-02-01	0

Tabel 22: Aantal testen afgenomen op de GGD testlocaties per week van de afspraak.
(continued)

Afnamelocatie	Week van afname	Aantal getest
Test Kind D Roosendaal - Tussenriemer 25	2021-02-08	0
Test Kind D Roosendaal - Tussenriemer 25	2021-02-15	0
Test Kind D Roosendaal - Tussenriemer 25	2021-02-22	0
Test Kind D Roosendaal - Tussenriemer 25	2021-03-01	0
Test Kind D Roosendaal - Tussenriemer 25	2021-03-08	0
Test Kind D Roosendaal - Tussenriemer 25	2021-03-15	826
Test Kind D Roosendaal - Tussenriemer 25	2021-03-22	1524
Test Kind D Roosendaal - Tussenriemer 25	2021-03-29	1360
Test Kind D Roosendaal - Tussenriemer 25	2021-04-05	1304
Test Kind D Roosendaal - Tussenriemer 25	2021-04-12	1174
Test Kind D Roosendaal - Tussenriemer 25	2021-04-19	1165
Test Kind D Roosendaal - Tussenriemer 25	2021-04-26	681
Test Kind D Roosendaal - Tussenriemer 25	2021-05-03	328
Test Kind D Roosendaal - Tussenriemer 25	2021-05-10	250
Test Kind D Roosendaal - Tussenriemer 25	2021-05-17	219
Test Kind D Roosendaal - Tussenriemer 25	2021-05-24	359
Test Kind D Roosendaal - Tussenriemer 25	2021-05-31	367
Test Kind D Roosendaal - Tussenriemer 25	2021-06-07	352
Test Kind D Roosendaal - Tussenriemer 25	2021-06-14	285
Test Kind D Roosendaal - Tussenriemer 25	2021-06-21	259
Test Kind D Roosendaal - Tussenriemer 25	2021-06-28	236
Test Kind D Roosendaal - Tussenriemer 25	2021-07-05	501
Test Kind D Roosendaal - Tussenriemer 25	2021-07-12	801
Test Kind D Roosendaal - Tussenriemer 25	2021-07-19	648
Test Kind D Roosendaal - Tussenriemer 25	2021-07-26	330
PRIO Test D Raamsdonksveer - Steurweg 8	2020-06-01	0
PRIO Test D Raamsdonksveer - Steurweg 8	2020-06-08	0
PRIO Test D Raamsdonksveer - Steurweg 8	2020-06-15	0
PRIO Test D Raamsdonksveer - Steurweg 8	2020-06-22	0
PRIO Test D Raamsdonksveer - Steurweg 8	2020-06-29	0
PRIO Test D Raamsdonksveer - Steurweg 8	2020-07-06	0
PRIO Test D Raamsdonksveer - Steurweg 8	2020-07-13	0
PRIO Test D Raamsdonksveer - Steurweg 8	2020-07-20	0
PRIO Test D Raamsdonksveer - Steurweg 8	2020-07-27	0
PRIO Test D Raamsdonksveer - Steurweg 8	2020-08-03	0
PRIO Test D Raamsdonksveer - Steurweg 8	2020-08-10	0
PRIO Test D Raamsdonksveer - Steurweg 8	2020-08-17	0
PRIO Test D Raamsdonksveer - Steurweg 8	2020-08-24	0
PRIO Test D Raamsdonksveer - Steurweg 8	2020-08-31	0
PRIO Test D Raamsdonksveer - Steurweg 8	2020-09-07	0
PRIO Test D Raamsdonksveer - Steurweg 8	2020-09-14	0
PRIO Test D Raamsdonksveer - Steurweg 8	2020-09-21	0
PRIO Test D Raamsdonksveer - Steurweg 8	2020-09-28	0
PRIO Test D Raamsdonksveer - Steurweg 8	2020-10-05	0
PRIO Test D Raamsdonksveer - Steurweg 8	2020-10-12	0

Tabel 22: Aantal testen afgenomen op de GGD testlocaties per week van de afspraak.
(continued)

Afnamelocatie	Week van afname	Aantal getest
PRIO Test D Raamsdonksveer - Steurweg 8	2020-10-19	0
PRIO Test D Raamsdonksveer - Steurweg 8	2020-10-26	0
PRIO Test D Raamsdonksveer - Steurweg 8	2020-11-02	0
PRIO Test D Raamsdonksveer - Steurweg 8	2020-11-09	0
PRIO Test D Raamsdonksveer - Steurweg 8	2020-11-16	0
PRIO Test D Raamsdonksveer - Steurweg 8	2020-11-23	0
PRIO Test D Raamsdonksveer - Steurweg 8	2020-11-30	0
PRIO Test D Raamsdonksveer - Steurweg 8	2020-12-07	0
PRIO Test D Raamsdonksveer - Steurweg 8	2020-12-14	0
PRIO Test D Raamsdonksveer - Steurweg 8	2020-12-21	0
PRIO Test D Raamsdonksveer - Steurweg 8	2020-12-28	0
PRIO Test D Raamsdonksveer - Steurweg 8	2021-01-04	0
PRIO Test D Raamsdonksveer - Steurweg 8	2021-01-11	0
PRIO Test D Raamsdonksveer - Steurweg 8	2021-01-18	0
PRIO Test D Raamsdonksveer - Steurweg 8	2021-01-25	0
PRIO Test D Raamsdonksveer - Steurweg 8	2021-02-01	0
PRIO Test D Raamsdonksveer - Steurweg 8	2021-02-08	0
PRIO Test D Raamsdonksveer - Steurweg 8	2021-02-15	0
PRIO Test D Raamsdonksveer - Steurweg 8	2021-02-22	0
PRIO Test D Raamsdonksveer - Steurweg 8	2021-03-01	0
PRIO Test D Raamsdonksveer - Steurweg 8	2021-03-08	0
PRIO Test D Raamsdonksveer - Steurweg 8	2021-03-15	0
PRIO Test D Raamsdonksveer - Steurweg 8	2021-03-22	105
PRIO Test D Raamsdonksveer - Steurweg 8	2021-03-29	88
PRIO Test D Raamsdonksveer - Steurweg 8	2021-04-05	70
PRIO Test D Raamsdonksveer - Steurweg 8	2021-04-12	142
PRIO Test D Raamsdonksveer - Steurweg 8	2021-04-19	204
PRIO Test D Raamsdonksveer - Steurweg 8	2021-04-26	173
PRIO Test D Raamsdonksveer - Steurweg 8	2021-05-03	107
PRIO Test D Raamsdonksveer - Steurweg 8	2021-05-10	100
PRIO Test D Raamsdonksveer - Steurweg 8	2021-05-17	72
PRIO Test D Raamsdonksveer - Steurweg 8	2021-05-24	73
PRIO Test D Raamsdonksveer - Steurweg 8	2021-05-31	84
PRIO Test D Raamsdonksveer - Steurweg 8	2021-06-07	48
PRIO Test D Raamsdonksveer - Steurweg 8	2021-06-14	25
PRIO Test D Raamsdonksveer - Steurweg 8	2021-06-21	35
PRIO Test D Raamsdonksveer - Steurweg 8	2021-06-28	30
PRIO Test D Raamsdonksveer - Steurweg 8	2021-07-05	0
PRIO Test D Raamsdonksveer - Steurweg 8	2021-07-12	0
PRIO Test D Raamsdonksveer - Steurweg 8	2021-07-19	0
PRIO Test D Raamsdonksveer - Steurweg 8	2021-07-26	0
Test Kind D Bergen op Zoom - Wattweg 13	2020-06-01	0
Test Kind D Bergen op Zoom - Wattweg 13	2020-06-08	0
Test Kind D Bergen op Zoom - Wattweg 13	2020-06-15	0
Test Kind D Bergen op Zoom - Wattweg 13	2020-06-22	0

Tabel 22: Aantal testen afgenomen op de GGD testlocaties per week van de afspraak.
(continued)

Afamelocatie	Week van afname	Aantal getest
Test Kind D Bergen op Zoom - Wattweg 13	2020-06-29	0
Test Kind D Bergen op Zoom - Wattweg 13	2020-07-06	0
Test Kind D Bergen op Zoom - Wattweg 13	2020-07-13	0
Test Kind D Bergen op Zoom - Wattweg 13	2020-07-20	0
Test Kind D Bergen op Zoom - Wattweg 13	2020-07-27	0
Test Kind D Bergen op Zoom - Wattweg 13	2020-08-03	0
Test Kind D Bergen op Zoom - Wattweg 13	2020-08-10	0
Test Kind D Bergen op Zoom - Wattweg 13	2020-08-17	0
Test Kind D Bergen op Zoom - Wattweg 13	2020-08-24	0
Test Kind D Bergen op Zoom - Wattweg 13	2020-08-31	0
Test Kind D Bergen op Zoom - Wattweg 13	2020-09-07	0
Test Kind D Bergen op Zoom - Wattweg 13	2020-09-14	0
Test Kind D Bergen op Zoom - Wattweg 13	2020-09-21	0
Test Kind D Bergen op Zoom - Wattweg 13	2020-09-28	0
Test Kind D Bergen op Zoom - Wattweg 13	2020-10-05	0
Test Kind D Bergen op Zoom - Wattweg 13	2020-10-12	0
Test Kind D Bergen op Zoom - Wattweg 13	2020-10-19	0
Test Kind D Bergen op Zoom - Wattweg 13	2020-10-26	0
Test Kind D Bergen op Zoom - Wattweg 13	2020-11-02	0
Test Kind D Bergen op Zoom - Wattweg 13	2020-11-09	0
Test Kind D Bergen op Zoom - Wattweg 13	2020-11-16	0
Test Kind D Bergen op Zoom - Wattweg 13	2020-11-23	0
Test Kind D Bergen op Zoom - Wattweg 13	2020-11-30	0
Test Kind D Bergen op Zoom - Wattweg 13	2020-12-07	0
Test Kind D Bergen op Zoom - Wattweg 13	2020-12-14	0
Test Kind D Bergen op Zoom - Wattweg 13	2020-12-21	0
Test Kind D Bergen op Zoom - Wattweg 13	2020-12-28	0
Test Kind D Bergen op Zoom - Wattweg 13	2021-01-04	0
Test Kind D Bergen op Zoom - Wattweg 13	2021-01-11	0
Test Kind D Bergen op Zoom - Wattweg 13	2021-01-18	0
Test Kind D Bergen op Zoom - Wattweg 13	2021-01-25	0
Test Kind D Bergen op Zoom - Wattweg 13	2021-02-01	0
Test Kind D Bergen op Zoom - Wattweg 13	2021-02-08	0
Test Kind D Bergen op Zoom - Wattweg 13	2021-02-15	0
Test Kind D Bergen op Zoom - Wattweg 13	2021-02-22	0
Test Kind D Bergen op Zoom - Wattweg 13	2021-03-01	0
Test Kind D Bergen op Zoom - Wattweg 13	2021-03-08	0
Test Kind D Bergen op Zoom - Wattweg 13	2021-03-15	0
Test Kind D Bergen op Zoom - Wattweg 13	2021-03-22	0
Test Kind D Bergen op Zoom - Wattweg 13	2021-03-29	0
Test Kind D Bergen op Zoom - Wattweg 13	2021-04-05	736
Test Kind D Bergen op Zoom - Wattweg 13	2021-04-12	733
Test Kind D Bergen op Zoom - Wattweg 13	2021-04-19	808
Test Kind D Bergen op Zoom - Wattweg 13	2021-04-26	419
Test Kind D Bergen op Zoom - Wattweg 13	2021-05-03	361

Tabel 22: Aantal testen afgenomen op de GGD testlocaties per week van de afspraak.
(continued)

Afnamelocatie	Week van afname	Aantal getest
Test Kind D Bergen op Zoom - Wattweg 13	2021-05-10	242
Test Kind D Bergen op Zoom - Wattweg 13	2021-05-17	262
Test Kind D Bergen op Zoom - Wattweg 13	2021-05-24	387
Test Kind D Bergen op Zoom - Wattweg 13	2021-05-31	339
Test Kind D Bergen op Zoom - Wattweg 13	2021-06-07	115
Test Kind D Bergen op Zoom - Wattweg 13	2021-06-14	0
Test Kind D Bergen op Zoom - Wattweg 13	2021-06-21	0
Test Kind D Bergen op Zoom - Wattweg 13	2021-06-28	0
Test Kind D Bergen op Zoom - Wattweg 13	2021-07-05	0
Test Kind D Bergen op Zoom - Wattweg 13	2021-07-12	0
Test Kind D Bergen op Zoom - Wattweg 13	2021-07-19	0
Test Kind D Bergen op Zoom - Wattweg 13	2021-07-26	0
GGD Test West Brabant	2020-06-01	0
GGD Test West Brabant	2020-06-08	0
GGD Test West Brabant	2020-06-15	0
GGD Test West Brabant	2020-06-22	0
GGD Test West Brabant	2020-06-29	0
GGD Test West Brabant	2020-07-06	0
GGD Test West Brabant	2020-07-13	0
GGD Test West Brabant	2020-07-20	0
GGD Test West Brabant	2020-07-27	0
GGD Test West Brabant	2020-08-03	0
GGD Test West Brabant	2020-08-10	0
GGD Test West Brabant	2020-08-17	0
GGD Test West Brabant	2020-08-24	0
GGD Test West Brabant	2020-08-31	0
GGD Test West Brabant	2020-09-07	0
GGD Test West Brabant	2020-09-14	0
GGD Test West Brabant	2020-09-21	0
GGD Test West Brabant	2020-09-28	0
GGD Test West Brabant	2020-10-05	0
GGD Test West Brabant	2020-10-12	0
GGD Test West Brabant	2020-10-19	0
GGD Test West Brabant	2020-10-26	0
GGD Test West Brabant	2020-11-02	0
GGD Test West Brabant	2020-11-09	0
GGD Test West Brabant	2020-11-16	0
GGD Test West Brabant	2020-11-23	0
GGD Test West Brabant	2020-11-30	0
GGD Test West Brabant	2020-12-07	0
GGD Test West Brabant	2020-12-14	0
GGD Test West Brabant	2020-12-21	0
GGD Test West Brabant	2020-12-28	0
GGD Test West Brabant	2021-01-04	0
GGD Test West Brabant	2021-01-11	0

10 SARS-COV-2 TESTEN AFGENOMEN DOOR DE GGD WEST-BRABANT VANAF 5 APRIL 2021

Tabel 22: Aantal testen afgenomen op de GGD testlocaties per week van de afspraak.
(continued)

Afamelocatie	Week van afname	Aantal getest
GGD Test West Brabant	2021-01-18	0
GGD Test West Brabant	2021-01-25	0
GGD Test West Brabant	2021-02-01	0
GGD Test West Brabant	2021-02-08	0
GGD Test West Brabant	2021-02-15	0
GGD Test West Brabant	2021-02-22	0
GGD Test West Brabant	2021-03-01	0
GGD Test West Brabant	2021-03-08	0
GGD Test West Brabant	2021-03-15	0
GGD Test West Brabant	2021-03-22	0
GGD Test West Brabant	2021-03-29	0
GGD Test West Brabant	2021-04-05	0
GGD Test West Brabant	2021-04-12	28
GGD Test West Brabant	2021-04-19	45
GGD Test West Brabant	2021-04-26	42
GGD Test West Brabant	2021-05-03	34
GGD Test West Brabant	2021-05-10	38
GGD Test West Brabant	2021-05-17	27
GGD Test West Brabant	2021-05-24	11
GGD Test West Brabant	2021-05-31	14
GGD Test West Brabant	2021-06-07	25
GGD Test West Brabant	2021-06-14	11
GGD Test West Brabant	2021-06-21	17
GGD Test West Brabant	2021-06-28	14
GGD Test West Brabant	2021-07-05	28
GGD Test West Brabant	2021-07-12	45
GGD Test West Brabant	2021-07-19	48
GGD Test West Brabant	2021-07-26	7
Reis D Roosendaal - Tussenriemer 25	2020-06-01	0
Reis D Roosendaal - Tussenriemer 25	2020-06-08	0
Reis D Roosendaal - Tussenriemer 25	2020-06-15	0
Reis D Roosendaal - Tussenriemer 25	2020-06-22	0
Reis D Roosendaal - Tussenriemer 25	2020-06-29	0
Reis D Roosendaal - Tussenriemer 25	2020-07-06	0
Reis D Roosendaal - Tussenriemer 25	2020-07-13	0
Reis D Roosendaal - Tussenriemer 25	2020-07-20	0
Reis D Roosendaal - Tussenriemer 25	2020-07-27	0
Reis D Roosendaal - Tussenriemer 25	2020-08-03	0
Reis D Roosendaal - Tussenriemer 25	2020-08-10	0
Reis D Roosendaal - Tussenriemer 25	2020-08-17	0
Reis D Roosendaal - Tussenriemer 25	2020-08-24	0
Reis D Roosendaal - Tussenriemer 25	2020-08-31	0
Reis D Roosendaal - Tussenriemer 25	2020-09-07	0
Reis D Roosendaal - Tussenriemer 25	2020-09-14	0
Reis D Roosendaal - Tussenriemer 25	2020-09-21	0

Tabel 22: Aantal testen afgenomen op de GGD testlocaties per week van de afspraak.
(continued)

Afnamelocatie	Week van afname	Aantal getest
Reis D Roosendaal - Tussenriemer 25	2020-09-28	0
Reis D Roosendaal - Tussenriemer 25	2020-10-05	0
Reis D Roosendaal - Tussenriemer 25	2020-10-12	0
Reis D Roosendaal - Tussenriemer 25	2020-10-19	0
Reis D Roosendaal - Tussenriemer 25	2020-10-26	0
Reis D Roosendaal - Tussenriemer 25	2020-11-02	0
Reis D Roosendaal - Tussenriemer 25	2020-11-09	0
Reis D Roosendaal - Tussenriemer 25	2020-11-16	0
Reis D Roosendaal - Tussenriemer 25	2020-11-23	0
Reis D Roosendaal - Tussenriemer 25	2020-11-30	0
Reis D Roosendaal - Tussenriemer 25	2020-12-07	0
Reis D Roosendaal - Tussenriemer 25	2020-12-14	0
Reis D Roosendaal - Tussenriemer 25	2020-12-21	0
Reis D Roosendaal - Tussenriemer 25	2020-12-28	0
Reis D Roosendaal - Tussenriemer 25	2021-01-04	0
Reis D Roosendaal - Tussenriemer 25	2021-01-11	0
Reis D Roosendaal - Tussenriemer 25	2021-01-18	0
Reis D Roosendaal - Tussenriemer 25	2021-01-25	0
Reis D Roosendaal - Tussenriemer 25	2021-02-01	0
Reis D Roosendaal - Tussenriemer 25	2021-02-08	0
Reis D Roosendaal - Tussenriemer 25	2021-02-15	0
Reis D Roosendaal - Tussenriemer 25	2021-02-22	0
Reis D Roosendaal - Tussenriemer 25	2021-03-01	0
Reis D Roosendaal - Tussenriemer 25	2021-03-08	0
Reis D Roosendaal - Tussenriemer 25	2021-03-15	0
Reis D Roosendaal - Tussenriemer 25	2021-03-22	0
Reis D Roosendaal - Tussenriemer 25	2021-03-29	0
Reis D Roosendaal - Tussenriemer 25	2021-04-05	0
Reis D Roosendaal - Tussenriemer 25	2021-04-12	0
Reis D Roosendaal - Tussenriemer 25	2021-04-19	0
Reis D Roosendaal - Tussenriemer 25	2021-04-26	0
Reis D Roosendaal - Tussenriemer 25	2021-05-03	0
Reis D Roosendaal - Tussenriemer 25	2021-05-10	0
Reis D Roosendaal - Tussenriemer 25	2021-05-17	0
Reis D Roosendaal - Tussenriemer 25	2021-05-24	0
Reis D Roosendaal - Tussenriemer 25	2021-05-31	0
Reis D Roosendaal - Tussenriemer 25	2021-06-07	0
Reis D Roosendaal - Tussenriemer 25	2021-06-14	0
Reis D Roosendaal - Tussenriemer 25	2021-06-21	0
Reis D Roosendaal - Tussenriemer 25	2021-06-28	271
Reis D Roosendaal - Tussenriemer 25	2021-07-05	416
Reis D Roosendaal - Tussenriemer 25	2021-07-12	247
Reis D Roosendaal - Tussenriemer 25	2021-07-19	798
Reis D Roosendaal - Tussenriemer 25	2021-07-26	540
Reis D Raamsdonksveer - Steurweg 8	2020-06-01	0

Tabel 22: Aantal testen afgenomen op de GGD testlocaties per week van de afspraak.
(continued)

Afamelocatie	Week van afname	Aantal getest
Reis D Raamsdonksveer - Steurweg 8	2020-06-08	0
Reis D Raamsdonksveer - Steurweg 8	2020-06-15	0
Reis D Raamsdonksveer - Steurweg 8	2020-06-22	0
Reis D Raamsdonksveer - Steurweg 8	2020-06-29	0
Reis D Raamsdonksveer - Steurweg 8	2020-07-06	0
Reis D Raamsdonksveer - Steurweg 8	2020-07-13	0
Reis D Raamsdonksveer - Steurweg 8	2020-07-20	0
Reis D Raamsdonksveer - Steurweg 8	2020-07-27	0
Reis D Raamsdonksveer - Steurweg 8	2020-08-03	0
Reis D Raamsdonksveer - Steurweg 8	2020-08-10	0
Reis D Raamsdonksveer - Steurweg 8	2020-08-17	0
Reis D Raamsdonksveer - Steurweg 8	2020-08-24	0
Reis D Raamsdonksveer - Steurweg 8	2020-08-31	0
Reis D Raamsdonksveer - Steurweg 8	2020-09-07	0
Reis D Raamsdonksveer - Steurweg 8	2020-09-14	0
Reis D Raamsdonksveer - Steurweg 8	2020-09-21	0
Reis D Raamsdonksveer - Steurweg 8	2020-09-28	0
Reis D Raamsdonksveer - Steurweg 8	2020-10-05	0
Reis D Raamsdonksveer - Steurweg 8	2020-10-12	0
Reis D Raamsdonksveer - Steurweg 8	2020-10-19	0
Reis D Raamsdonksveer - Steurweg 8	2020-10-26	0
Reis D Raamsdonksveer - Steurweg 8	2020-11-02	0
Reis D Raamsdonksveer - Steurweg 8	2020-11-09	0
Reis D Raamsdonksveer - Steurweg 8	2020-11-16	0
Reis D Raamsdonksveer - Steurweg 8	2020-11-23	0
Reis D Raamsdonksveer - Steurweg 8	2020-11-30	0
Reis D Raamsdonksveer - Steurweg 8	2020-12-07	0
Reis D Raamsdonksveer - Steurweg 8	2020-12-14	0
Reis D Raamsdonksveer - Steurweg 8	2020-12-21	0
Reis D Raamsdonksveer - Steurweg 8	2020-12-28	0
Reis D Raamsdonksveer - Steurweg 8	2021-01-04	0
Reis D Raamsdonksveer - Steurweg 8	2021-01-11	0
Reis D Raamsdonksveer - Steurweg 8	2021-01-18	0
Reis D Raamsdonksveer - Steurweg 8	2021-01-25	0
Reis D Raamsdonksveer - Steurweg 8	2021-02-01	0
Reis D Raamsdonksveer - Steurweg 8	2021-02-08	0
Reis D Raamsdonksveer - Steurweg 8	2021-02-15	0
Reis D Raamsdonksveer - Steurweg 8	2021-02-22	0
Reis D Raamsdonksveer - Steurweg 8	2021-03-01	0
Reis D Raamsdonksveer - Steurweg 8	2021-03-08	0
Reis D Raamsdonksveer - Steurweg 8	2021-03-15	0
Reis D Raamsdonksveer - Steurweg 8	2021-03-22	0
Reis D Raamsdonksveer - Steurweg 8	2021-03-29	0
Reis D Raamsdonksveer - Steurweg 8	2021-04-05	0
Reis D Raamsdonksveer - Steurweg 8	2021-04-12	0

Tabel 22: Aantal testen afgenomen op de GGD testlocaties per week van de afspraak.
(continued)

Afamelocatie	Week van afname	Aantal getest
Reis D Raamsdonksveer - Steurweg 8	2021-04-19	0
Reis D Raamsdonksveer - Steurweg 8	2021-04-26	0
Reis D Raamsdonksveer - Steurweg 8	2021-05-03	0
Reis D Raamsdonksveer - Steurweg 8	2021-05-10	0
Reis D Raamsdonksveer - Steurweg 8	2021-05-17	0
Reis D Raamsdonksveer - Steurweg 8	2021-05-24	0
Reis D Raamsdonksveer - Steurweg 8	2021-05-31	0
Reis D Raamsdonksveer - Steurweg 8	2021-06-07	0
Reis D Raamsdonksveer - Steurweg 8	2021-06-14	0
Reis D Raamsdonksveer - Steurweg 8	2021-06-21	0
Reis D Raamsdonksveer - Steurweg 8	2021-06-28	94
Reis D Raamsdonksveer - Steurweg 8	2021-07-05	258
Reis D Raamsdonksveer - Steurweg 8	2021-07-12	126
Reis D Raamsdonksveer - Steurweg 8	2021-07-19	668
Reis D Raamsdonksveer - Steurweg 8	2021-07-26	369
Reis D Breda - Diaconessenweg	2020-06-01	0
Reis D Breda - Diaconessenweg	2020-06-08	0
Reis D Breda - Diaconessenweg	2020-06-15	0
Reis D Breda - Diaconessenweg	2020-06-22	0
Reis D Breda - Diaconessenweg	2020-06-29	0
Reis D Breda - Diaconessenweg	2020-07-06	0
Reis D Breda - Diaconessenweg	2020-07-13	0
Reis D Breda - Diaconessenweg	2020-07-20	0
Reis D Breda - Diaconessenweg	2020-07-27	0
Reis D Breda - Diaconessenweg	2020-08-03	0
Reis D Breda - Diaconessenweg	2020-08-10	0
Reis D Breda - Diaconessenweg	2020-08-17	0
Reis D Breda - Diaconessenweg	2020-08-24	0
Reis D Breda - Diaconessenweg	2020-08-31	0
Reis D Breda - Diaconessenweg	2020-09-07	0
Reis D Breda - Diaconessenweg	2020-09-14	0
Reis D Breda - Diaconessenweg	2020-09-21	0
Reis D Breda - Diaconessenweg	2020-09-28	0
Reis D Breda - Diaconessenweg	2020-10-05	0
Reis D Breda - Diaconessenweg	2020-10-12	0
Reis D Breda - Diaconessenweg	2020-10-19	0
Reis D Breda - Diaconessenweg	2020-10-26	0
Reis D Breda - Diaconessenweg	2020-11-02	0
Reis D Breda - Diaconessenweg	2020-11-09	0
Reis D Breda - Diaconessenweg	2020-11-16	0
Reis D Breda - Diaconessenweg	2020-11-23	0
Reis D Breda - Diaconessenweg	2020-11-30	0
Reis D Breda - Diaconessenweg	2020-12-07	0
Reis D Breda - Diaconessenweg	2020-12-14	0
Reis D Breda - Diaconessenweg	2020-12-21	0

Tabel 22: Aantal testen afgenomen op de GGD testlocaties per week van de afspraak.
(continued)

Afamelocatie	Week van afname	Aantal getest
Reis D Breda - Diaconessenweg	2020-12-28	0
Reis D Breda - Diaconessenweg	2021-01-04	0
Reis D Breda - Diaconessenweg	2021-01-11	0
Reis D Breda - Diaconessenweg	2021-01-18	0
Reis D Breda - Diaconessenweg	2021-01-25	0
Reis D Breda - Diaconessenweg	2021-02-01	0
Reis D Breda - Diaconessenweg	2021-02-08	0
Reis D Breda - Diaconessenweg	2021-02-15	0
Reis D Breda - Diaconessenweg	2021-02-22	0
Reis D Breda - Diaconessenweg	2021-03-01	0
Reis D Breda - Diaconessenweg	2021-03-08	0
Reis D Breda - Diaconessenweg	2021-03-15	0
Reis D Breda - Diaconessenweg	2021-03-22	0
Reis D Breda - Diaconessenweg	2021-03-29	0
Reis D Breda - Diaconessenweg	2021-04-05	0
Reis D Breda - Diaconessenweg	2021-04-12	0
Reis D Breda - Diaconessenweg	2021-04-19	0
Reis D Breda - Diaconessenweg	2021-04-26	0
Reis D Breda - Diaconessenweg	2021-05-03	0
Reis D Breda - Diaconessenweg	2021-05-10	0
Reis D Breda - Diaconessenweg	2021-05-17	0
Reis D Breda - Diaconessenweg	2021-05-24	0
Reis D Breda - Diaconessenweg	2021-05-31	0
Reis D Breda - Diaconessenweg	2021-06-07	0
Reis D Breda - Diaconessenweg	2021-06-14	0
Reis D Breda - Diaconessenweg	2021-06-21	0
Reis D Breda - Diaconessenweg	2021-06-28	270
Reis D Breda - Diaconessenweg	2021-07-05	305
Reis D Breda - Diaconessenweg	2021-07-12	255
Reis D Breda - Diaconessenweg	2021-07-19	414
Reis D Breda - Diaconessenweg	2021-07-26	438

11 Vergelijking met landelijke situatie

Tabel 23: Aantal meldingen van de afgelopen en vorige week.

GGD	Aantal meldingen afgelopen week	Aantal meldingen per 100000 afgelopen week	Aantal meldingen vorige week	Aantal meldingen per 100000 vorige week
Nederland-totaal	22762	130.8	40000	229.8
GGD Amsterdam	2025	189.2	3610	337.2
GGD Rotterdam-Rijnmond	2245	169.6	3939	297.6
GGD Zuid-Limburg	957	160.3	1512	253.2
GGD Haaglanden	1776	159.0	2383	213.3
GGD Flevoland	663	156.7	875	206.8
GGD Gooi en Vechtstreek	383	149.0	775	301.5
GGD Hart voor Brabant	1479	137.8	2812	262.0
GGD Brabant-Zuidoost	1072	137.3	1833	234.8
GGD Twente	850	134.7	1431	226.8
GGD Limburg-Noord	655	126.0	1204	231.5
GGD West-Brabant	889	125.4	2175	306.8
GGD Hollands-Noorden	826	124.6	1676	252.9
GGD Hollands-Midden	971	120.0	1631	201.6
GGD Kennemerland	657	119.5	1554	282.6
Veiligheids- en Gezondheidsregio Gelderland-Midden	813	116.7	1434	205.8
GGD Regio Utrecht	1558	115.0	2758	203.6
GGD Noord- en Oost-Gelderland	927	112.0	1501	181.3
GGD Zaanstreek/Waterland	377	111.1	754	222.3
GGD IJsselland	577	108.6	810	152.4
Dienst Gezondheid & Jeugd ZHIZ	494	107.5	849	184.8
GGD Gelderland-Zuid	596	106.1	1330	236.8
GGD Fryslân	688	105.9	987	151.9
GGD Zeeland	370	96.5	567	147.9
GGD Groningen	561	95.8	1060	180.9
GGD Drenthe	353	71.5	540	109.4

11 VERGELIJKING MET LANDELIJKE SITUATIE

Tabel 24: Leeftijdsverdeling van de GGD t.o.v. leeftijdsverdeling Nederland over de afgelopen week.

Leeftijdsgroep	Totaal gemeld GGD	% GGD	Totaal gemeld Nederland	% Nederland
Totaal gemeld	757		22783	
0-4	16	2.1	362	1.6
5-9	32	4.2	837	3.7
10-14	90	11.9	1818	8.0
15-19	100	13.2	3832	16.8
20-24	100	13.2	3333	14.6
25-29	70	9.2	2481	10.9
30-34	50	6.6	2016	8.8
35-39	45	5.9	1555	6.8
40-44	57	7.5	1340	5.9
45-49	47	6.2	1223	5.4
50-54	47	6.2	1202	5.3
55-59	19	2.5	784	3.4
60-64	28	3.7	689	3.0
65-69	11	1.5	367	1.6
70-74	14	1.8	295	1.3
75-79	13	1.7	223	1.0
80-84	6	0.8	173	0.8
85-89	10	1.3	155	0.7
90-94	2	0.3	72	0.3
95+	0	0.0	26	0.1
Niet vermeld	0	0.0	0	0.0

11 VERGELIJKING MET LANDELIJKE SITUATIE

Tabel 25: Top 10 settings¹ van de GGD t.o.v. de settings-aantallen in Nederland over de afgelopen week.

Setting	Aantal Nederland	% Nederland	Aantal GGD	% GGD
Thuisituatie (huisgenoten incl. niet samenwonende-partner)	4523	54.0	203	56.9
Bezoek in de thuisituatie (van of bij familie, vrienden, enz.)	1504	18.0	54	15.1
School en kinderopvang	273	3.3	50	14.0
Werksituatie	755	9.0	30	8.4
Overig	508	6.1	22	6.2
Feest (feest, verjaardag, borrel, bruiloft, enz.)	354	4.2	14	3.9
Horeca	327	3.9	13	3.6
Medereiziger / reis / vakantie	836	10.0	7	2.0
Overige gezondheidszorg	65	0.8	4	1.1
Dagopvang voor ouderen en mensen met een beperking	36	0.4	2	0.6
Vrijtijdsbesteding, zoals sportclub	131	1.6	2	0.6

¹ Alleen settings waarvan er minstens 1 aantal bekend is, worden gepresenteerd.